

ATSAKINGŲ ASMENŲ PATVIRTINIMAS

Vadovaudamiesi Lietuvos Respublikos vertybinių popierių įstatymo 14 straipsnio nuostatomis ir Lietuvos banko Informacijos atskleidimo taisyklėmis, mes, AB „Ignitis gamyba“ Generalinis direktorius Rimgaudas Kalvaitis, Finansų ir administravimo direktorius Andrius Valivonis ir UAB „Ignitis grupės paslaugų centras“ Apskaitos partnerė Renata Zakažauskienė, patvirtiname, kad, mūsų žiniomis, pateikiamos 2021 m. kovo 31 d. pasibaigusio trijų mėnesių laikotarpio AB „Ignitis gamyba“ tarpinės sutrumpintos finansinės ataskaitos, parengtos pagal 34-ąją Tarptautinį apskaitos standartą „Tarpinė finansinė atskaitomybė“, priimtą taikyti Europos Sąjungoje, atitinka tikrovę ir teisingai parodo AB „Ignitis gamyba“ turta, įsipareigojimus, finansinę būklę, laikotarpio pelną arba nuostolius ir pinigų srautus, o trijų mėnesių tarpiniame pranešime yra teisingai nurodyta verslo plėtros ir veiklos apžvalga, bendrovės būklė kartu su pagrindinių rizikų ir neapibrėžtumų, su kuriais susiduriama, aprašymu.

Generalinis direktorius

Rimgaudas Kalvaitis

Finansų ir administravimo direktorius

Andrius Valivonis


UAB „Ignitis grupės paslaugų centras“
Apskaitos partnerė, veikiant
pagal 2021-04-01 sprendimą Nr. IS-29-21

Renata Zakažauskienė

2021

AB „IGNITIS GAMYBA“

2021 M. KOVO 31 D. PASIBAIGUSIO TRIJŲ MĖNESIŲ LAIKOTARPIO BENDROVĖS TARPINIS PRANEŠIMAS IR TARPINĖS SUTRUMPINTOS FINANSINĖS ATASKAITOS, PARENGTOS PAGAL 34-AJĮ TARPTAUTINĮ APSKAITOS STANDARTĄ „TARPINĖ FINANSINĖ ATSKAITOMYBĖ“, PRIIMTĄ TAIKYTI EUROPOS SĄJUNGOJE (NEAUDITUOTA)



www.ignitisingamyba.lt

AB „Ignitis gamyba“
Elektrinės g. 21, 26108 Elektrėnai, Lietuva
El. p. gamyba@ignitis.lt
Juridinio asmens kodas 302648707

TURINYS

TARPINIS PRANEŠIMAS	3-22
TARPINĖS SUTRUMPINTOS FINANSINĖS ATASKAITOS	23-41
Tarpinė sutrumpinta finansinės padėties ataskaita	24
Tarpinė sutrumpinta pelno (nuostolių) ir kitų bendrųjų pajamų ataskaita	25
Tarpinė sutrumpinta nuosavo kapitalo pokyčių ataskaita	26
Tarpinė sutrumpinta pinigų srautų ataskaita	27
Tarpinių sutrumpintų finansinių ataskaitų aiškinamasis raštas	28-41

Tarpinės sutrumpintos finansinės ataskaitas, AB „Ignitis gamyba“ Generalinis direktorius, Finansų ir administravimo direktorius ir UAB „Ignitis grupės paslaugų centras“ Apskaitos partnerė, veikianti pagal 2021-04-01 sprendimą Nr. IS-29-21, parengė ir pasirašė 2021 m. gegužės 27 d.:

Rimgaudas Kalvaitis
Generalinis direktorius


Andrius Valivonis
Finansų ir administravimo direktorius

Renata Zakažauskienė
UAB „Ignitis grupės paslaugų centras“
Apskaitos partnerė, veikianti pagal
2021-04-01 sprendimą Nr. IS-29-21

2021

AB „IGNITIS GAMYBA“ TARPINIS PRANEŠIMAS

UŽ TRIJŲ MĖNESIŲ LAIKOTARPĮ, PASIBAIGUSĮ 2021 M. KOVO 31 D.



www.ignitisingamyba.lt

AB „Ignitis gamyba“
Elektrinės g. 21, 26108 Elektrėnai, Lietuva
El. p. gamyba@ignitis.lt
Juridinio asmens kodas 302648707

TURINYS

TARPINS PRANEŠIMAS

Pagrindiniai Bendrovės veiklos ir finansiniai rodikliai	6
Valdybos pirmininko pranešimas	7
Reikšmingiausi Bendrovei įvykiai	8
Finansinių rodiklių analizė	9
Pagrindiniai elektrinių veiklos rodikliai	13
Informacija apie Bendrovės įstatinį kapitalą ir vertybinius popierius	15
Bendrovė ir Bendrovės valdymas	16
Esminiai įvykiai Bendrovės veikloje	21

TARPINS PRANEŠIMAS

Visos sumos tūkstančiais eurų, jei nenurodyta kitaip

Ataskaitinis laikotarpis, už kurį parengtas metinis pranešimas

Šiame tarpiniame pranešime pateikiama informacija AB „Ignitis gamyba“ (toliau tekste – ir Bendrovė) akcininkams, kreditoriams ir kitiems suinteresuotiems asmenims apie Bendrovės veiklą per 2021 m. sausio–kovo mėnesių laikotarpį.

Tarpinio pranešimo reglamentavimas

AB „Ignitis gamyba“ metinį pranešimą parengė Bendrovės administracija, vadovaudamasi Lietuvos Respublikos vertybinių popierių įstatymu, Lietuvos Respublikos akcinių bendrovių įstatymu, Lietuvos banko valdybos patvirtintų Informacijos atskleidimo taisyklių bei Informacijos atskleidimo gairių aktualia redakcija, taip pat Lietuvos Respublikos Vyriausybės patvirtintu Valsybės valdomų įmonių veiklos skaidrumo užtikrinimo gairių aprašu bei kitais teisės aktais.

Asmenys, atsakingi už tarpiniame pranešime pateiktą informaciją

Pareigos	Vardas, pavardė	Telefono numeris
AB „Ignitis gamyba“ valdybos pirmininkas, generalinis direktorius	Rimgaudas Kalvaitis	+370 618 37392
AB „Ignitis gamyba“ valdybos narys, finansų ir administravimo direktorius	Andrius Valivonis	+370 618 37392

Informacija apie tai, kur ir kada galima susipažinti su pranešimu bei dokumentais, kuriais buvo naudotasi rengiant pranešimą, bei visuomenės informavimo priemonės, kuriose skelbiami bendrovės vieši pranešimai

Su pranešimu bei dokumentais, kuriais naudojantis jis buvo parengtas, galima susipažinti darbo dienomis pirmadieniais–ketvirtadieniais 7.30–16.30 val., penktadieniais 7.30–15.15 val. AB „Ignitis gamyba“ centrinėje būstinėje (Elektrinės g. 21, Elektrėnai).

Ataskaita taip pat pateikiama Bendrovės tinklalapyje www.ignitisgamyba.lt.

Vieši pranešimai, kuriuos Bendrovė privalo skelbti pagal galiojančius Lietuvos Respublikos teisės aktus, skelbiami Bendrovės tinklalapyje (www.ignitisgamyba.lt).

TARPINS PRANEŠIMAS

Visos sumos tūkstančiais eurų, jei nenurodyta kitaip

PAGRINDINIAI BENDROVĖS VEIKLOS IR FINANSINIAI RODIKLIAI

Išsamus Bendrovės alternatyvių veiklos rodiklių aprašymas ir jų skaičiavimo metodika yra pateikta Bendrovės interneto svetainės skilties „Investuotojams“ dalyje „Finansinės ataskaitos“ (nuoroda).

		2021 m. 3 mėn.	2020 m. 3 mėn. ¹	Pokytis	
				+/-	%
PAGRINDINIAI VEIKLOS RODIKLIAI					
Pagaminta elektros energijos	TWh	0,46	0,31	0,15	49,20
PAGRINDINIAI FINANSINIAI RODIKLIAI					
Pajamos	tūkst. eurų	51 849	32 130	19 719	61,37
Elektros, kuro ir susijusių paslaugų pirkimų sąnaudos	tūkst. eurų	25 682	12 229	13 453	110,01
Veiklos palaikymo sąnaudos ²	tūkst. eurų	5 577	4 796	781	16,28
EBITDA ³	tūkst. eurų	19 367	14 808	4 559	30,79
EBITDA marža ⁴	%	37,4	46,1	-8,7 p. p.	
Koreguotas EBITDA ⁵	tūkst. eurų	19 570	14 103	5 467	38,76
Koreguota EBITDA marža ⁶	%	37,6	43,9	-6,3 p. p.	
Grynasis pelnas (nuostolis)	tūkst. eurų	6 748	7 321	-573	-7,83
		2021-03-31	2020-03-31	Pokytis	
				+/-	%
Visas turtas	tūkst. eurų	720 403	667 003	53 400	8,01
Nuosavas kapitalas	tūkst. eurų	427 165	406 153	21 012	5,17
Finansinės skolos	tūkst. eurų	20 213	24 630	-4 417	-17,93
Grynoji skola ⁷	tūkst. eurų	-112 004	-44 425	-67 579	152,12
Nuosavybės pelningumas (ROE) ⁸	%	6,3	7,2	-0,9 p. p.	
Nuosavo kapitalo lygis ⁹	%	59,3	60,9	-1,6 p. p.	
Grynoji skola / EBITDA 12 mėnesių	%	-144,6	-75,0	-69,6 p. p.	
Grynoji skola / Nuosavybės santykis	%	-26,2	-10,9	-15,3 p. p.	
Turto apyvartumo rodiklis ¹⁰	%	28,8	19,3	9,5 p. p.	
Bendrojo likvidumo koeficientas ¹¹	%	250,7	440,0	-189,4 p. p.	

¹ Kai kurios pateiktos sumos nesutampa su tarpinėse sutrumpintose finansinėse ataskaitose, sudarytose už 2020 m. I ketv., pateiktomis sumomis ir atspindi lyginamosios informacijos pertvarkymą dėl perklasifikavimo.

² Veiklos sąnaudos, išskyrus elektros energijos ir susijusių paslaugų pirkimų sąnaudas, gamybai skirto kuro sąnaudas, nusidėvėjimo ir amortizacijos bei vertės sumažėjimo sąnaudas, ATL perkainavimo pajamas/sąnaudas, Išvestines finansines priemones, abejotinių skolų, ilgalaikio materialaus turto nurašymų sąnaudas ir atsargų pardavimo savikainą.

³ Pelnas (nuostoliai) prieš apmokestinimą + finansinės veiklos sąnaudos - finansinės veiklos pajamos - gauti dividendai + nusidėvėjimo ir amortizacijos sąnaudos + vertės sumažėjimo sąnaudos + ATL perkainavimo sąnaudos + ilgalaikio materialaus turto nurašymai.

⁴ EBITDA / Pajamos.

⁵ EBITDA rezultatas yra pateikiamas po vadovybės atliktų korekcijų, eliminuojant vienkartinį veiksmų įtaką, taip pat įvertinus Bendrovės teikiamų reguliuojamos veiklos pajamų tikslinimus dėl apskaitytų mokėtinų ar gautinų sumų už ankstesnius laikotarpius, susijusių su VERT sprendimais dėl reguliuojamų paslaugų kainų nustatymo ateityje. Šiomis korekcijomis siekiama atskleisti Bendrovės įprastos veiklos, be netipinių, vienkartinį ar su einamuoju veiklos laikotarpiu tiesiogiai nesusijusių veiksmų, rezultatus. Visi vadovybės atliekami koregavimai atskleidžiami metiniuose Bendrovės pranešimuose.

⁶ Koreguota EBITDA / Pajamos.

⁷ Finansinės skolos - pinigai ir pinigų ekvivalentai - trumpalaikės investicijos ir terminuoti indėliai – ilgalaikio kito finansinio turto dalis, kurią sudaro investicijos į skolas vertybinius popierius.

⁸ Grynasis atitinkamo ataskaitinio periodo pelnas (nuostoliai)/nuosavas kapitalas laikotarpio pabaigoje.

⁹ Nuosavas kapitalas laikotarpio pabaigoje / visas turtas laikotarpio pabaigoje.

¹⁰ Pajamos / visas turtas laikotarpio pabaigoje.

¹¹ Trumpalaikis turtas laikotarpio pabaigoje / trumpalaikiai įsipareigojimai laikotarpio pabaigoje.

TARPINS PRANEŠIMAS

Visos sumos tūkstančiais eurų, jei nenurodyta kitaip

VALDYBOS PIRMININKO PRANEŠIMAS

Mieli klientai, akcininkai, partneriai, kolegos,

Svarbiausia Bendrovės pirmojo 2021-ųjų ketvirčio naujiene galime drąsiai įvardinti mūsų išreikštą apsisprendimą patvirtinti KHAE plėtros verslo planą. Valdybai ir stebėtojų tarybai pritarus Kruonio HAE plėtros verslo planui, kovo mėnesį jau paskelbėme techninio konsultanto pirkimą. Atrinkę kompetentingą rangovą, padedant jam parengsime techninius reikalavimus 5-ajam agregatui įrengti. Šis projektas yra svarbus regiono energetikos sistemos saugumui užtikrinti – Kruonio HAE plėtra yra numatyta ir Vyriausybės patvirtintame priemonių plane ruošiantis 2025 m. numatytai sinchronizacijai su kontinentinės Europos tinklais. Atsižvelgdami į tai, sieksime preliminarų Kruonio HAE plėtros įgyvendinimo grafiką pritaikyti prie sinchronizacijos projekto.

Kitas mūsų projektas, taip pat sulaukęs nemažai visuomenės dėmesio, yra dviejų nebenaudojamų Elektrėnų komplekso kaminų demontavimas. Praėjusiais metais pagal parengtą demontavimo darbų planą, pirmiausia buvo išardytas vidinis aukštesniojo kamino plytų sluoksnis, o šiemet pradėtas demontuoti ir jo išorinis gelžbetoninis sluoksnis, bei pirmasis kaminas. Antrąjį metų ketvirtį demontavimo darbai bus tęsiami, o šį unikalų projektą planuojame baigti šių metų rudenį.

Lietuvos elektrinės kaminai daug kam kelia asociacijas su Elektrėnų miestu, tačiau jie taip pat yra ir savotiškas taršos simbolis – ne paslaptis, kad kuo aukštesnis kaminas, tuo toliau išmetamas medžiagas jis paskleidžia. Du iš trijų elektrinės kaminų yra visiškai nebenaudojami nuo 2014 m., kai buvo konservuoti ir pradėti demontuoti pirmieji šeši elektrinės blokai, statyti 1962-1968 metais.

Per pastaruosius keletą metų Elektrėnų komplekse įvyko daug reikšmingų pokyčių susitvarkymo kontekste – atsisakyta mazuto naudojimo, todėl tokių aukštų kaminų poreikio nebeliko, šeši nebenaudojami elektrinės blokai jau baigiami ardyti, intensyviai tvarkomi ir kiti taršos šaltiniai nebenaudojamame mazuto ūkyje, optimizuojamas elektros ūkis, sutvarkyta Obenių teritorija, ją pritaikant daugiau nei 6 MW saulės elektrinių parkui įrengti. Taigi, Elektrėnai tampa vis švaresniu ir darnesniu miestu.

Bendrovės valdomų elektrinių gamybos rezultatai toliau augo. Per pirmą 2021 m. ketvirtį pagaminome 0,462 TWh elektros energijos, t. y. 49,1 proc. daugiau lyginant su tuo pačiu laikotarpiu 2020 m. Daugiausiai tai yra beveik 4,5 karto gamybos apimtis padidinusio kombinuoto ciklo bloko nuopelnas.

Apžvelgiant Bendrovės finansinius rezultatus, galime pasidžiaugti, kad svarbiausi rodikliai pastebimai išaugo. Lyginant su 2020 m. sausio–kovo mėn., per tą patį laikotarpį šiemet koreguotas EBITDA padidėjo 38,8 proc. ir siekė 19,6 mln. eurų, o pajamos pagal sutartis su klientais augo 73,3 proc., iki 51,7 mln. eurų. Puikius finansinius rezultatus daugiausiai lėmė ženkliai išaugusios elektros energijos gamybos apimtys Elektrėnų komplekse bei efektyvus Kruonio HAE išnaudojimas.

Bendrovės veikla organizuojama sklandžiai nepaisant to, kad Lietuvoje ataskaitiniu laikotarpiu tebesitęsė karantinas. Esame strateginė įmonė, todėl jau nuo praėjusių metų, kai susidūrėme su šia pandemija, ėmėmės visų įmanomų prevencinių priemonių, siekdami apsaugoti savo darbuotojus. Įrenginius valdantys specialistai yra būtinoji grandis mūsų strateginių paslaugų užtikrinimui. 70 proc. mūsų darbuotojų negali dirbti per nuotolį, jie nuolatos turi būti mūsų įmonės objektuose, todėl jiems sudarėme sąlygas saugiai dirbti savo darbą. Be to, balandžio mėn. pradžioje savo darbuotojams suteikėme galimybę vakcinotis nuo COVID-19.

Tad ir toliau kryptingai dirbame siekdami užtikrinti patikimą elektros gamybą ir teikti visam regionui gyvybiškai svarbias sistemines paslaugas. Tikimės, kad jau greitai visuomenė galės grįžti į įprastą gyvenimo ritmą, o mes tęsime savo darbą laikydamiesi strateginių kryptių.

Rimgaudas Kalvaitis
AB „Ignitis gamyba“ valdybos pirmininkas
ir generalinis direktorius

REIKŠMINGIAUSI ĮVYKIAI

Ataskaitinio laikotarpio įvykiai

2021 m. vasario 4 d. Bendrovė pranešė, kad vykdant plūduriuojančios saulės elektrinės Kruonio HAE aukštutiniame baseine įrengimo darbus rangovas nustatė, kad šiuo metu rinkoje naudojami technologiniai sprendimai nėra tinkami Kruonio HAE baseine esamoms sąlygoms dėl kompleksinio išorės veiksnių poveikio. Įvertinus minėtas priežastis ir gautus projekto rezultatus, buvo priimtas sprendimas **eksperimentinio projekto nebetęsti**.

2021 m. vasario 25 d. Bendrovė paskelbė, kad, patvirtinus Kruonio HAE plėtros verslo planą, **pradedami 5-ojo hidroagregato įrengimui reikalingi pirkimo procesai**. Pirmiausia bus atrenkamas rangovas, kuris Bendrovei padės parengti techninius reikalavimus naujam agregatui. Kruonio HAE plėtros projektą bus siekiama įgyvendinti iki Lietuvos energetikos sistemos sinchronizacijos su kontinentinės Europos tinklais 2025 m.

2021 m. vasario 26 d. Bendrovė paskelbė **audituoją metinį pranešimą**. Bendrovės valdomose elektrinėse 2020 m. buvo pagaminta 2 145 GWh elektros energijos, t. y. 157,9 proc. daugiau nei 2019 metais. 2020 m. Bendrovė fiksavo ir ženklų pagrindinių finansinių rodiklių augimą: Bendrovės pajamos pagal sutartis su klientais išaugo iki 172,4 mln. eurų – tai net 27,7 proc. daugiau nei 2019 m.; koreguota EBITDA padidėjo 31,2 proc., iki 70,9 mln. eurų.

2021 m. kovo 3 d. Bendrovė **informavo visuomenę apie didėjančią vandens prietaką į Kauno marias**. Atsižvelgiant į pritekamo vandens kiekį, tuo metu Kauno HE dirbo išnaudodama visus 4 hidroagregatus, o marių vandens lygis buvo palaikomas apie 10-20 cm žemiau nei normali

patvanka. Visuomenė buvo informuota, kad, jei Nemunas į Kauno marias vandens atplukdytų dar daugiau, elektrinė daugiau gamintų ir nakties metu tam, kad vandens lygis Kauno mariose būtų išlaikytas tvenkinio naudojimo taisyklėse numatytose ribose.

2021 m. kovo 15 d. Vilniaus miesto apylinkės teismas, išnagrinėjęs „Ignitis grupės“ prašymą pripažinti jos nuosavybę į „Ignitis gamybos“ akcijas, **išskyrė pareiškimą į dvi atskiras bylas – bylą, kurioje suinteresuoti asmenys – „Ignitis gamyba“ akcininkai yra mirę, ir bylą, kurioje suinteresuotais asmenimis yra visi kiti likę „Ignitis gamybos“ akcininkai**. Pareiškimas išskirtoje byloje, kurioje suinteresuotais asmenimis yra visi „Ignitis gamybos“ akcininkai, kurie nėra mirę, teisme buvo priimtas 2021 m. kovo 15 d., ir buvo iškelta civilinė byla. Tuo tarpu byla, kurioje suinteresuotais asmenimis įtraukti mirę „Ignitis gamyba“ akcininkai, dar nėra iškelta, teismas laukia duomenų apie mirusių akcininkų teisių perėmėjus patikslinimo.

2021 m. kovo 24 d. Bendrovė pranešė, kad **demontuojamų dviejų nebenaudojamų Elektrėnų komplekso kaminių pokyčiai jau matomi vizualiai**. Išorinio gelžbetoninio pagrindo ardymas pradėtas nuo viduriniojo 250 metrų aukščio kamino, kuris yra prasčiausios būklės. Vėliau bus demontuojamas ir mažesnis – 150 metrų aukščio – kaminas. Šį projektą planuojama baigti 2021 m. rudenį.

Daugiau informacijos apie šiuos ir kitus Bendrovei svarbius įvykius – toliau šiame pranešime bei www.ignitisgamyba.lt.

TARPINS PRANEŠIMAS

Visos sumos tūkstančiais eurų, jei nenurodyta kitaip

FINANSINIŲ RODIKLIŲ ANALIZĖ

Išsamus Bendrovės alternatyvių veiklos rodiklių aprašymas ir jų skaičiavimo metodika yra pateikta Bendrovės interneto svetainės skilties „Investuotojams“ dalyje „Finansinės ataskaitos“ (nuoroda).

		2021 m. 3 mėn.	2020 m. 3 mėn. ¹	2019 m. 3 mėn. ²	2018 m. 3 mėn. ²	2017 m. 3 mėn. ²
PAGRINDINIAI VEIKLOS RODIKLIAI						
Pagaminta elektros energijos	<i>TWh</i>	0,46	0,31	0,17	0,25	0,24
FINANSINIAI RODIKLIAI						
Pajamos pagal sutartis su klientais	<i>tūkst. eurų</i>	51 691	29 820	35 984	32 632	31 791
Kitos pajamos	<i>tūkst. eurų</i>	158	2 310	9 505	486	292
EBITDA ³	<i>tūkst. eurų</i>	19 367	14 808	25 726	14 682	14 504
Koreguota EBITDA ⁴	<i>tūkst. eurų</i>	19 570	14 103	14 525	14 682	14 504
Veiklos pelnas	<i>tūkst. eurų</i>	8 967	8 325	21 398	16 218	4 651
Grynasis laikotarpio pelnas (nuostoliai)	<i>tūkst. eurų</i>	6 748	7 321	18 630	13 955	3 970
Pelnas prieš apmokestinimą	<i>tūkst. eurų</i>	9 019	8 282	21 381	16 202	4 394
Pagrindinės veiklos pinigų srautai	<i>tūkst. eurų</i>	17 192	21 943	28 086	18 996	8 399
Visas turtas	<i>tūkst. eurų</i>	720 403	667 003	677 212	654 851	805 837
Nuosavas kapitalas	<i>tūkst. eurų</i>	427 165	406 153	405 142	363 169	346 835
Finansinės skolos	<i>tūkst. eurų</i>	20 213	24 630	37 069	51 220	124 574
Grynoji skola	<i>tūkst. eurų</i>	-112 004	-44 425	-39 020	-19 215	27 468
SANTYKINIAI RODIKLIAI						
Įsipareigojimai / Nuosavas kapitalas		0,69	0,64	0,67	0,80	1,32
Finansinės skolos / Nuosavas kapitalas		0,05	0,06	0,09	0,14	0,36
Finansinės skolos / Turtas		0,03	0,04	0,05	0,08	0,15
Nuosavo kapitalo lygis	%	59,30	60,89	59,82	55,46	43,04
Grynoji skola / EBITDA 12 mėnesių	%	-144,58	-75,00	-37,92	-32,72	47,35
Grynoji skola / Nuosavybės santykis	%	-26,22	-10,94	-9,63	-5,29	7,92
Turto apyvartumo rodiklis	%	28,79	19,27	26,87	20,23	15,93
Bendrojo likvidumo koeficientas	%	250,65	440,02	415,39	201,41	313,01
PASKOLŲ PADENGIMO RODIKLIS						
Paskolų padengimo rodiklis (EBITDA / (palūkanų mokėjimai + per ataskaitinį laikotarpį grąžintos paskolos)) ⁵		15,80	11,80	19,26	3,28	1,68
PELNINGUMO RODIKLIAI						
Veiklos pelno marža	%	17,29	25,91	47,04	48,97	14,50
Pelno prieš apmokestinimą marža	%	17,39	25,78	47,00	48,92	13,70
Grynojo pelno marža	%	13,01	22,79	40,95	42,14	12,37
Nuosavo kapitalo grąža	%	6,32	7,21	18,39	15,37	4,58
Turto grąža	%	4,17	4,66	11,61	8,52	1,97
Panaudoto kapitalo grąža (ROCE)	%	6,03	6,80	16,85	13,47	3,37

¹ Kai kurios pateiktos sumos nesutampa su tarpinėse sutrumpintose finansinėse ataskaitose, sudarytose už 2020 m. I ketv., pateiktomis sumomis ir atspindi lyginamosios informacijos pertvarkymą dėl perklasifikavimo.

² Palyginamieji rodikliai nebuvo perskaičiuoti.

³ Pelnas prieš apmokestinimą - palūkanų pajamos + palūkanų sąnaudos - gauti dividendai + nusidėvėjimo ir amortizacijos sąnaudos + vertės sumažėjimo sąnaudos + ATL atidėjinių ir perkainavimo sąnaudos/(pajamos) + nurašymų sąnaudos + verslo dalies pardavimo rezultatas.

⁴ EBITDA rezultatas yra pateikiamas po vadovybės atliktų korekcijų, eliminuojant vienkartinį veiksmų įtaką, taip pat įvertinus Bendrovės teikiamų reguliuojamų paslaugų pajamų (ir, atitinkamai, EBITDA) pokytį lyginant su esamomis, jeigu pajamos būtų pripažįstamos tokia apimtimi, kad atitiktų leistiną, vadovaujantis VERT

TARPINS PRANEŠIMAS

Visos sumos tūkstančiais eurų, jei nenurodyta kitaip

metodikomis, pajamų apimtį, atsižvelgiant į leistiną uždirbti investicijų grąžos apimtį ir faktines per laikotarpį patirtas paslaugų teikimo sąnaudas. Šiomis korekcijomis siekiama atskleisti Bendrovės įprastos veiklos, be netipinių, vienkartinių ar su einamuoju veiklos laikotarpiu tiesiogiai nesusijusių veiksmų, rezultatus. Visi vadovybės atliekami koregavimai atskleidžiami tarpiniuose ir metiniuose Bendrovės pranešimuose.

⁵ Skaičiuojant rodiklį neįtraukiamos refinansuotos paskolos.

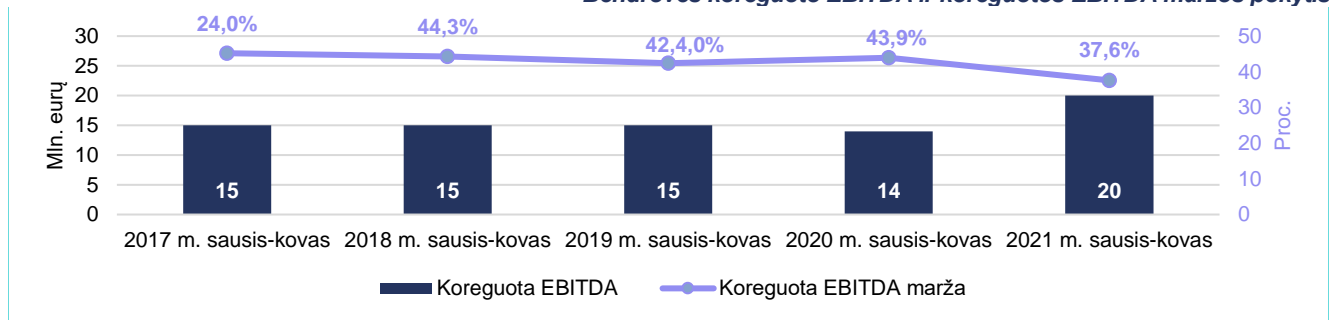
2021 m. sausio-kovo mėn. Bendrovės koreguota EBITDA didėjo 38,8 proc. lyginant su 2020 m. tuo pačiu laikotarpiu. Tai matyti ir žemiau pateiktame 2017–2021 m. sausio–kovo mėn. EBITDA dinamiką atvaizduojančiame grafike (žr. 1 paveikslą).

Kiti Bendrovės pelningumo rodikliai (veiklos pelno marža, pelno prieš apmokestinimą marža, grynojo pelno marža) 2021 m. sausio – kovo mėn. buvo mažesni už 2020 m. sausio – kovo mėn. rodiklius. Veiklos pelnas ir pelnas prieš apmokestinimą buvo didesnis 2021 m. sausio–kovo mėn. dėl ženkliai augusių elektros pardavimo pajamų.

2021 m. sausio – kovo mėn., palyginus su 2020 m. tuo pačiu laikotarpiu, Bendrovės koreguotas EBITDA augo dėl efektyvaus Kruonio hidroakumuliacinės elektrinės panaudojimo ir didesnės gamybos Elektrėnų komplekse, kas atsvėrė mažesnę gamybą Kauno A. Brazausko elektrinėje.

1 paveikslas

Bendrovės koreguoto EBITDA ir koreguotos EBITDA maržos pokytis



Finansinės padėties ataskaita

Bendrovės įsipareigojimai finansinėms institucijoms 2021 m. kovo 31 d. buvo 20,2 mln. eurų, kuriuos sudaro įsipareigojimai pagal ilgalaikes paskolų sutartis. Bendrovės įsipareigojimai finansinėms institucijoms 2020 m. kovo 31 d. buvo 24,6 mln. eurų.

Bendrųjų pajamų ataskaita

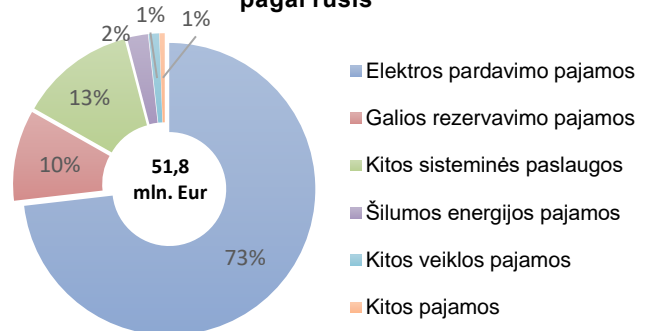
Pajamos

Bendrovės pajamos 2021 m. sausio-kovo mėn. sudarė 51,8 mln. eurų. Palyginti su 2020 m. sausio – kovo mėn., Bendrovės pajamos didėjo 61,4 proc. Tam daugiausiai įtakos turėjo didesni elektros energijos pardavimai.

Pajamos, mln. EUR	2021 3 mėn.	2020 3 mėn.	Pokytis +/-
Elektros pardavimo pajamos	37,9	14,8	23,1
Galios rezervavimo pajamos	5,2	6,3	-1,1
Kitos sisteminės paslaugos	6,6	7,2	-0,6
Šilumos energijos pajamos	1,2	1,3	-0,1
Kitos veiklos pajamos	0,6	0,2	0,4
Kitos pajamos	0,3	2,3	-2,0
Iš viso	51,8	32,1	19,7

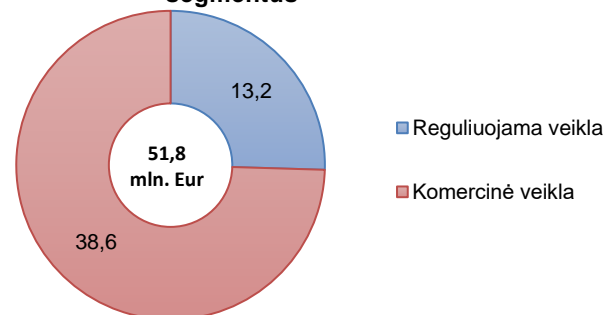
Pagrindinę pajamų dalį sudaro elektros energijos prekybos ir galios rezervavimo paslaugų bei kitų sisteminių paslaugų pajamos, taip pat šilumos energijos pardavimo pajamos.

2021 m. 3 mėn. Pajamų pasiskirstymas pagal rūšis



Bendrovės 2021 m. sausio – kovo mėn. reguliuojamos veiklos pajamos, sudarė 25,4 proc. visų Bendrovės pajamų (2020 m. sausio–kovo mėn. – 46,4 proc.).

2021 m. 3 mėn. Pajamos pagal segmentus



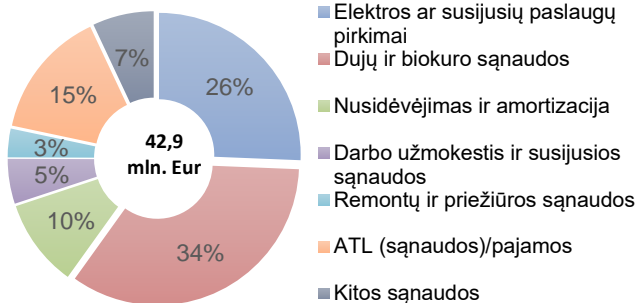
Sąnaudos

TARPINS PRANEŠIMAS

Visos sumos tūkstančiais eurų, jei nenurodyta kitaip

2021 m. sausio–kovo mėn. Bendrovė patyrė 42,9 mln. eurų sąnaudų (37,7 mln. eurų, jeigu nevertintume apyvartinių taršos leidimų panaudojimo ir perkainavimo pajamų/sąnaudų). Veiklos palaikymo sąnaudos 2021 m. sausio – kovo mėn. sudarė 5,6 mln. eurų ir buvo 0,8 mln. eurų didesnės lyginant su 2020 m. sausio – kovo mėn. daugiausia dėl remontų ir priežiūros sąnaudų augimo.

2021 m. 3 mėn. sąnaudų struktūra



Didžiąją dalį Bendrovės sąnaudų (25,7 mln. eurų, arba 59,9 proc.) sudarė elektros energijos ir susijusių paslaugų pirkimo bei kuro elektros energijos gamybai sąnaudos. Per 2020 m. sausio – kovo mėn. tokios sąnaudos sudarė 51,7 proc. sąnaudų arba 12,3 mln. eurų.

Sąnaudos, mln. EUR	2021 m. 3 mėn.	2020 m. 3 mėn.	Pokytis +/-
Elektros ar susijusių paslaugų pirkimai	11,0	5,0	6,0
Dujų ir biokuro sąnaudos	14,7	7,3	7,4
Nusidėvėjimas ir amortizacija	4,3	4,4	-0,1
Darbo užmokestis ir susijusios sąnaudos	2,2	2,4	-0,2
Remontų ir priežiūros sąnaudos	1,4	0,8	0,6
ATL (sąnaudos)/pajamos	6,3	2,3	4,0
Kitos sąnaudos	3,0	1,6	1,4
Veiklos sąnaudos, iš viso	42,9	23,8	19,1

Dujų ir biokuro sąnaudos 2021 m. sausio – kovo mėn. buvo du kartus didesnės dėl didesnių dujų gamybai sąnaudų, kurių didėjimą lėmė išaugusios gamybos apimtys Elektrėnų komplekse.

Bendrovės nusidėvėjimo ir amortizacijos sąnaudos 2021 m. sausio-kovo mėn. sudarė 4,3 mln. eurų (2020 m. sausio – kovo mėn. – 4,4 mln. eurų). Didesnės Elektrėnų komplekso gamybos apimtys taip pat lėmė Remontų ir priežiūros sąnaudų augimą bei išaugusias ATL sąnaudas. 2021 m. kitos sąnaudos augo dėl nurašyto ilgalaikio turto sąnaudų.

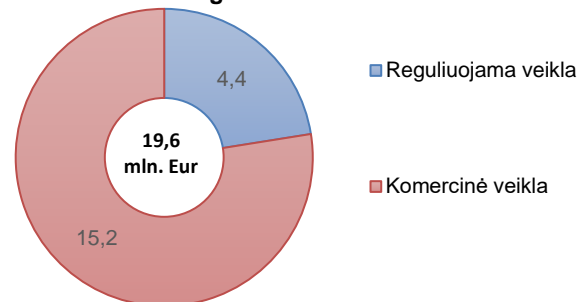
Pelnas

Bendrovės koreguotas EBITDA 2021 m. sausio – kovo mėn., lyginant su 2020 m. tuo pačiu laikotarpiu, didėjo 38,8 proc., o Bendrovės 2021 m. sausio – kovo mėn. koreguota EBITDA marža siekė 37,6 proc. (2020 m. sausio – kovo mėn.– 43,9 proc.).

	3 mėn.	3 mėn.	+/-
Pajamos, iš viso	51,8	32,1	19,7
Reguliuojama veikla	13,2	14,9	-1,7
Komercinė veikla	38,7	17,2	21,4
Koreguotas EBITDA, iš viso	19,6	14,1	5,5
Reguliuojama veikla	4,4	6,7	-2,3
Komercinė veikla	15,2	7,4	7,8
EBITDA marža, %	37,4	46,1	-8,7 p. p.
Reguliuojama veikla, %	33,4	44,9	-11,6 p. p.
Komercinė veikla, %	38,7	47,1	-8,4 p. p.

2021 m. sausio–kovo mėn. komercinės veiklos koreguotas EBITDA išaugo daugiau nei du kartus ir sudarė 77,5 proc. viso EBITDA, 2020 m. sausio–kovo mėn. komercinės veiklos koreguota EBITDA sudarė 50,4 proc. visos EBITDA. Didžiausią įtaką 2021 m. sausio-kovo mėn. komercinės veiklos koreguoto EBITDA augimui įtakos turėjo geresnis Kruonio HAE rezultatas (21 proc. išaugusi generacijos marža) ir dar 2019 m. atlikti Elektros tinklų naudojimo taisyklių pakeitimai, kurie leido izoliuoto elektros energetikos sistemos darbo paslaugą teikiantiems elektros gamintojams gaminti elektros energiją įrenginiais, kuriais yra teikiama izoliuoto elektros energetikos sistemos darbo paslauga.

2021 m. 3 mėn. koreguota EBITDA pagal segmentus



2021 m. sausio – kovo mėn. Bendrovė uždirbo 9,0 mln. eurų pelno iki apmokestinimo, o grynas pelnas sudarė 6,7 mln. eurų. 2020 m. sausio – kovo mėn. Bendrovė uždirbo 7,3 mln. eurų grynojo pelno.

P pinigų srautų ataskaita

P pinigų srautų ataskaita, mln. EUR	2021 m. 3 mėn.	2020 m. 3 mėn.	Pokytis +/-
P pinigai ir pinigų ekvivalentai (įskaitant sąskaitos perviršį) laikotarpio pradžioje	138,1	58,5	79,6
Grynųjų pagrindinės veiklos pinigų srautai	17,2	21,9	-4,7
Grynųjų investicinės veiklos pinigų srautai	(21,9)	(10,1)	-11,8
Grynųjų finansinės veiklos pinigų srautai	(1,2)	(1,3)	0,1
Grynasis pinigų srautų padidėjimas (sumažėjimas)	(5,9)	10,5	-16,4
P pinigai ir pinigų ekvivalentai laikotarpio pabaigoje	132,2	69,0	63,2

2021 m. 2020 m. Pokytis

TARPINS PRANEŠIMAS

Visos sumos tūkstančiais eurų, jei nenurodyta kitaip

2021 m. sausio – kovo mėn. grynieji pagrindinės veiklos pinigų srautai Bendrovėje sudarė 17,2 mln. eurų. 2020 m. tuo pačiu laikotarpiu grynieji pagrindinės veiklos pinigų srautai Bendrovėje buvo 21,9 mln. eurų.

Bendrovės finansinės veiklos pinigų srautai tiek 2021 m., tiek ir 2020 m. sausio – kovo mėn. buvo neigiami ir sudarė atitinkamai 1,2 mln. eurų ir 1,3 mln. eurų.

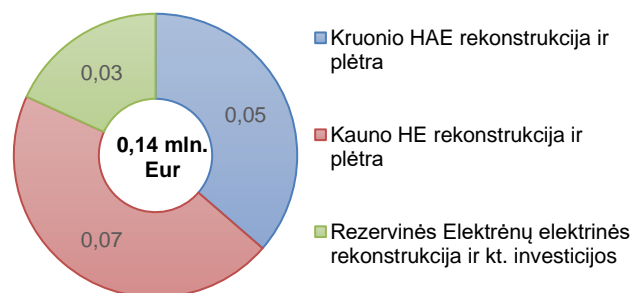
Investicijos į ilgalaikį turtą

Bendrovės investicijos į ilgalaikį materialųjį ir nematerialųjį turtą 2021 m. sausio – kovo mėn. sudarė 0,1 mln. eurų ir buvo daugiau negu du kartus didesnės nei 2020 m. tuo pačiu laikotarpiu.

Investicijos, mln. EUR	2021 m. 3 mėn.	2020 m. 3 mėn.	Pokytis +/-
Kruonio HAE rekonstrukcija ir plėtra	0,05	0,01	0,05
Kauno HE rekonstrukcija ir plėtra	0,07	0,00	0,07
Rezervinės Elektrėnų elektrinės rekonstrukcija ir kt. investicijos	0,03	0,05	0,03
Iš viso	0,14	0,06	0,14

2021 m. sausio - kovo mėn. didžiausios investicijos buvo skirtos Kruonio KHAE ir Kauno HE saugos sistemų modernizacijai (šios investicijos siekė beveik 0,1 mln. EUR).

2021 m. 3 mėn. Investicijos pagal elektrines, mln. Eur



Bendrovės elektrinių veikla ir planai 2021 m.

Bendrovė vienija valstybės valdomus elektros gamybos pajėgumus – rezervinę elektrinę bei kombinuoto ciklo bloką Elektrėnų komplekse, Kruonio hidroakumuliacinę elektrinę (Kruonio HAE), Kauno Algirdo Brazausko hidroelektrinę (Kauno A. Brazausko HE) bei Vilniaus trečiają termofikacinę elektrinę (Vilniaus TE-3), nuo 2018 m. kovo 31 d. perimtą iš „Ignitis grupė“, UAB. Pagrindinis Bendrovės uždavinys – sutelkus gamybos pajėgumus prisidėti prie šalies energetinio saugumo užtikrinimo.

Elektrėnų komplekse pastatytoje biokuro katilinėje Bendrovė gamina šilumos energiją Elektrėnų miesto, Kietaviškių šiltnamių ir savo reikmėms.

Nuo 2019 m. sausio 1 d. prekybą bendrovės pagaminta elektros energija pagal sutartį vykdo UAB „Gamybos optimizavimas“.

Bendrovė teikia balansavimo paslaugas, taip pat sisteminės paslaugas Lietuvos perdavimo sistemos operatoriui LITGRID AB (toliau – PSO). Nuo 2020 m. teikiama izoliuoto elektros energetikos sistemos darbo paslauga.

Balansas

Bendrovės turtas 2021 m. kovo mėn. pabaigoje sudarė 720,4 mln. Eurų (8,0 proc. augimas per metus). Nuosavas kapitalas per metus išaugo 5,2 proc. ir 2021 m. kovo mėn. pabaigoje buvo 427,2 mln. eurų.

Visi įsipareigojimai 2021 m. kovo mėn. pabaigoje siekė 293,2 mln. eurų ir buvo 12,4 proc. didesni nei 2020 m. kovo mėn. pabaigoje. Trumpalaikių įsipareigojimų augimą lėmė atidėjiniai panaudotiems ATL, kurie 2021 m. kovo mėn. pabaigoje buvo 22,6 mln. eurų (2020 m. kovo mėn. pabaigoje 0,7 mln. eurų). Tuo tarpu ilgalaikiai įsipareigojimai mažėjo 1,4 proc. dėl sumažėjusių ilgalaikių paskolų ir dotacijų.

Balansas, mln. EUR	2021-03-31	2020-03-31	Pokytis +/-
Ilgalaikis turtas	535,5	498,5	37,0
Trumpalaikis turtas	184,9	168,5	16,4
Turtas, iš viso	720,4	667,0	53,4
Nuosavas kapitalas	427,2	406,2	21,0
Ilgalaikiai įsipareigojimai	219,4	222,5	-3,1
Trumpalaikiai įsipareigojimai	73,8	38,3	35,5
Nuosavas kapitalas ir įsipareigojimai, iš viso	720,4	667,0	53,4
<i>Turto apyvartumo rodiklis, %</i>	28,8	19,3	9,5 p. p.
<i>Nuosavybės pelningumas (ROE), %</i>	6,3	7,2	-0,9 p. p.
<i>Bendrojo likvidumo koeficientas, %</i>	250,7	440,0	-189,3 p. p.
<i>(Trumpalaikis turtas – Trumpalaikiai įsipareigojimai)/ Pajamos, %</i>	214,4	405,3	-190,9 p. p.

2021 m. tretinį aktyviosios galios rezervą 482 MW apimtimi užtikrina 7-asis ir 8-asis blokai. Elektrėnų komplekse numatomi periodiniai trumpalaikiai technologiniai įrenginių bandymai.

2021 m. teikiama izoliuoto elektros energetikos sistemos darbo paslauga – energijos gamybos įrenginių, būtinų sistemos stabilumui ir balansui užtikrinti izoliuoto elektros energetikos sistemos darbo atvejais, prienamumo užtikrinimas. Izoliuoto darbo paslaugą Bendrovė 2021 m. teikia tokia apimtimi: 371 MW galia KCB ir 38 MW galia Elektrėnų komplekso 7 blokais.

Pagal PSO parengtas balansavimo paslaugų rinkos sąlygas, 2021 m. antrinio galios rezervo poreikis šaliai siekia 390 MW. Esminis skirtumas nuo ankstesnių metų – nuo 2021 m. balansavimo pajėgumų paslauga yra užsakoma aukcione pagal žemiausią kainą kiekvienai valandai atskirai parai į priekį (iki šiol antrinis galios rezervas būdavo užsakomas metams į priekį). Todėl iki šiol antrinį rezervą šaliai

TARPINS PRANEŠIMAS

Visos sumos tūkstančiais eurų, jei nenurodyta kitaip

užtikrindavusi Kruonio HAE tapo viena iš rinkos dalyvių teikti balansavimo pajėgumų paslaugą.

Komercinės Kruonio HAE veiklos pelningumas ir gamybos apimtys labiausiai priklausys nuo rinkos sąlygų, t. y. piko ir ne piko elektros energijos kainų skirtumo.

Kauno A. Brazausko HE gamybos apimtys 2021 m. labiausiai priklauso nuo Nemuno debito. Elektrinei didele įtaką turi sezoniškumas, t. y. daugiausiai elektros energijos pagaminama pavasario potvynio metu, mažiausiai – šaltą žiemą ir karštą vasarą. Bus siekiama kuo geriau išnaudoti lanksčią elektrinės gamybą tomis valandomis, kai biržoje formuojasi didžiausia kaina.

Vilniaus TE-3 gaminti energijos 2021 m. nenumatoma.

Bendrovė elektrinėms kelia prieinamumo tikslus. Prieinamais įrenginiais laikomi tuomet, kai gamina elektros energiją arba yra visiškai parengti gaminti. Numatoma, kad KCB vidutinis metinis prieinamumas 2021 m. turėtų siekti ne mažiau nei 94,4 proc., 7-ojo bloko – 98,7 proc. 8-ojo bloko – 96,8 proc., Kruonio HAE – 95,9 proc., Kauno HE – 94,6 procentus.

Taip pat bus siekiama, kad elektrinės patikimai dalyvautų izoliuoto tinklo bandymuose pagal PSO numatytą programą.

Per ataskaitinį laikotarpį nebuvo reikšmingų pasikeitimų bendrovės valdomų elektrinių veikloje.

PAGRINDINIAI ELEKTRINIŲ VEIKLOS RODIKLIAI

Elektros energijos gamybos ir sisteminių paslaugų rodikliai 2021 m. sausį–kovą

2021 m. sausio–kovo mėn. Bendrovė gamino elektros ir šilumos energiją, teikė tretinio aktyviosios galios rezervų užtikrinimo paslaugą Elektrėnų komplekse, antrinio avarinio rezervų paslaugą Kruonio HAE ir kitas sistemines paslaugas.

Bendrovė turi neribotos galiojimo trukmės leidimus gaminti elektros energiją. 2021 m. sausio–kovo mėn., palyginti su 2019 m. sausio–kovo mėn., Bendrovės valdomose elektrinėse buvo pagaminta ir parduota 49,14 proc. daugiau elektros energijos (žr. 2 paveikslą). Iš viso Bendrovės valdomose elektrinėse per 2021 m. sausį–kovą pagaminta ir parduota 0,462 TWh elektros energijos, 2020 m. sausį–kovą (0,310 TWh).

Kauno A. Brazausko HE gamybos rodikliai liko panašūs, kaip ir 2020 m. pradžioje. Nors pirmą šių metų ketvirtį sniego buvo daugiau, didesnį vandens kiekį Nemunas atplukdė tik kovo mėn., todėl per 2021 m. sausio–kovo mėn. Kauno A. Brazausko HE pagamino 0,076 TWh elektros energijos, panašiai kaip ir 2020 m. sausio–kovo mėn., kai gamyba sudarė 0,079 TWh.

Metų pradžioje **Kruonio HAE** galimybių nepavyko taip efektyviai išnaudoti, kaip 2020 m. pirmą ketvirtį, todėl 2021 m. sausį–kovą pagaminta 8,6 proc. mažiau elektros energijos – 0,165 TWh (2020 m. sausį–kovą – 0,180 TWh).

Per 2021 m. sausį–kovą Bendrovė pardavė 0,025 TWh ir nupirko 0,010 TWh balansavimo elektros energijos (paslauga reikalinga elektros energijos pertekliui/trūkumui energetikos

sistemoje subalansuoti). Per 2020 m. sausį–kovą – atitinkamai – 0,018 TWh ir 0,005 TWh.

Kita Kruonio HAE elektrinės teikiama sisteminė paslauga – antrinis aktyviosios galios rezervas, t. y. gamintojo palaikoma įrenginių arba hidroagregatų galia, aktyvuojama per 15 minučių laikotarpį. Per 2021 m. sausį–kovą šios paslaugos prireikė 114 kartų. 2020 m. sausį–kovą ši elektros energijos tiekimo saugumui užtikrinti skirta paslauga buvo aktyvuota 45 kartus. Šis rezervas perdavimo sistemos operatoriaus dažniausiai aktyvuojamas tuomet, kai reikia kompensuoti staigų į Lietuvą patenkančios elektros energijos kiekio sumažėjimą. Per 2021 m. sausio–kovo mėn. Bendrovė pardavė apie 0,004 TWh antrinio galios rezervų – panašiai kaip ir tuo pačiu laikotarpiu 2020 m.

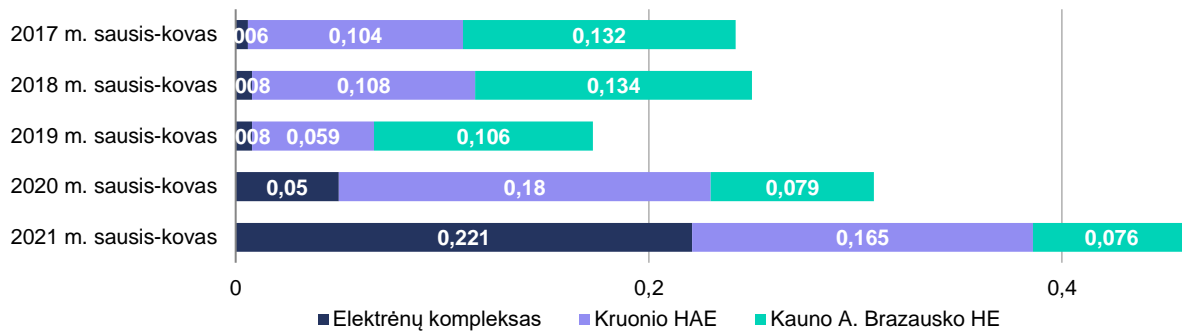
Elektrėnų komplekse per 2021 m. sausį–kovą pagaminta 0,221 TWh elektros energijos – beveik 4,5 karto daugiau negu 2020 m. sausį–kovą (0,050 TWh). Visą elektros energijos kiekį Elektrėnų komplekse pagamino kombinuoto ciklo blokas.

TARPINS PRANEŠIMAS

Visos sumos tūkstančiais eurų, jei nenurodyta kitaip

2 paveikslas

Bendrovės valdomose elektrinėse pagaminta ir parduota elektros energija (TWh)



Kiti veiksniai, turintys poveikį Bendrovės finansiniams rodikliams

Bendrovės veiklos aplinka buvo aptarta 2020 m. metiniame pranešime. Per 2021 m. sausio–kovo mėn. Bendrovės veiklos aplinkoje neįvyko pokyčių, kurie darytų reikšmingą įtaką Bendrovės rezultatams.

Ataskaitinio laikotarpio metu Lietuvoje tebesitęsė karantinas, siekiant sustabdyti COVID-19 viruso plitimą. Kaip ir 2020 m., tai iš esmės jokios reikšmingos įtakos Bendrovės veiklai ir rezultatams nepadarė.

Bendrovėje suburta COVID-19 situacijos valdymo komanda, kuri nuolat stebi ir analizuoja situaciją ir naujausią informaciją, išorės veiksnių pokyčius ir jų įtaką Bendrovei, bei pagal poreikį priima papildomus sprendimus bei koreguoja veiksmų planus.

Siekdama apsaugoti darbuotojus nuo COVID-19 viruso bei užtikrinti vykdomos veiklos tęstinumą, Bendrovė ėmėsi papildomų prevencinių priemonių įgyvendinimo. Grupės darbuotojai, kurie gali atlikti savo funkcijas nuotoliniu būdu, dirba iš namų. Kitiems darbuotojams suteikiamos papildomos asmeninės apsaugos ir asmens higienos priemonės, parengti ir įgyvendinami darbuotojų pamainumo užtikrinimo veiksmai, siekiant pirmiausia užtikrinti elektros energijos gamybos, energijos sistemos stabilumo užtikrinimo veiklų tęstinumą. 2021 m. balandžio mėn. Bendrovės darbuotojams buvo suteikta galimybė pasiskiepyti nuo COVID-19.

Elektros energijos kaina „Nord Pool“ biržos Lietuvos prekybos zonoje 2021 m. pirmą ketvirtį vidutinė kaina išaugo iki 53,65 euro/MWh, t. y. beveik 2 kartus daugiau, lyginant su tuo pačiu laikotarpiu 2020 m. (27,53 euro/MWh). Skaičiuojant kelių ankstesnių metų rodiklius, tai yra didžiausia vidutinė kaina: 2019 m. sausio–kovo mėn. vidutinė kaina siekė 47,82 euro/MWh, 2018 m. sausio–kovo mėn. – 42,4 euro/MWh, 2017 m. sausį–kovą – 34,87 euro/MWh. Tai daro teigiamą įtaką Bendrovės rezultatams,

nes pagaminta energija rinkoje parduodama brangiau. Be to, didėjantis piko ir ne piko kainų skirtumas elektros energijos biržoje daro teigiamą įtaką Kruonio HAE gamybai.

Apyvartinių taršos leidimų kaina 2021 m. pradžioje (pvz., sausio mėn. – 32,89 euro, o kovo mėn. kaina – 42,45 euro), augo ir tai darė neigiamą įtaką Bendrovės rezultatams dėl didėjančios dujas naudojančių elektros gamybos įrenginių savikainos.

Savo veiklą Bendrovė vykdo remdamasi kasmet peržiūrima **Bendrovės strategija**. Strategijoje pabrėžiama, kad svarbiausia Bendrovės veikla – strateginė generacija, kaip pagrindas siekiant visos „Ignitis grupės“ augimo tikslų. Pagrindinis Bendrovei keliamas tikslas – prisidėti prie sėkmingos Baltijos šalių sinchronizacijos su kontinentinės Europos tinklų sistema, išlaikant patikimos vietinės elektros gamybos pajėgumus bei vystant naujus pajėgumus Lietuvoje. Strategijoje taip pat numatoma, kad atlikdama svarbiausią savo rolę – užtikrindama patikimą ir efektyvią strateginę generaciją – Bendrovė prie LE 2030 strategijos įgyvendinimo svariai prisidės ir žaliosios generacijos kryptyje bei diegdama inovacijas. Bendrovės strategijoje numatyta 10 strateginių sprendimų – 2019–2030 m. laikotarpiu planuojamų konkrečių projektų ir veiklos sričių. Bendrovės 2019–2030 m. strategijos dokumentą galima rasti Bendrovės interneto svetainėje ([nuoroda](#)).

Bendrovė 2021 m. sausio–kovo mėn. tęsė daugumos projektų ir investicijų, kurios buvo aprašytos 2020 m. metiniame pranešime ([nuoroda](#), 25 psl.), įgyvendinimą pagal numatytus planus. Bendrovė tęsė nebenaudojamų kaminų Elektrėnų komplekse demontavimo darbus. Kuro ūkio sutvarkymo II etapo projekte 2021 m. liko sutvarkyti teritorijos gerbūvj. 2021 m. vasario mėn. patvirtintas Kruonio HAE plėtros verslo planas, o kovo mėn. pradėtas Kruonio HAE 5-ojo hidroagregato įrengimui reikalingo techninio konsultanto pirkimo konkursas.

Per 2021 m. sausio–kovo mėn. neįvyko reikšmingesnių **Bendrovės rizikų**, kurios išsamiai aprašytos 2020 m. metiniame pranešime ([nuoroda](#), 27 psl.), pasireiškimo atveju.

INFORMACIJA APIE BENDROVĖS ĮSTATINĮ KAPITALĄ IR VERTYBINIUS POPIERIUS

Įstatinis kapitalas, išleisti vertybiniai popieriai

Ataskaitinio laikotarpio pabaigoje (2021 m. kovo 31 d.) Bendrovės įstatinis kapitalas buvo lygus 187 920 762,41 eurų ir buvo padalintas į 648 002 629 paprastųjų vardinųjų 0,29 euro centų nominalios vertės akcijų. Visos akcijos visiškai apmokėtos.

Visos Bendrovės akcijos yra vienos klasės paprastosios vardinės akcijos, suteikiančios jų savininkams (akcininkams) vienodas teises.

2019 m. gruodžio 4 d. Bendrovės neeiliniame visuotiniame akcininkų susirinkime buvo priimtas sprendimas išbraukti visas Bendrovės akcijas iš prekybos AB „Nasdaq Vilnius“ vertybinių popierių biržoje. Susirinkime taip pat priimtas sprendimas patvirtinti Bendrovės akcininkę AB „Ignitis grupė“ asmeniu, teikiančiu oficialų siūlymą supirkti Bendrovės akcijas.

Oficialus siūlymas buvo įgyvendinamas nuo 2020 m. balandžio 3 d. iki balandžio 22 d. Nuo 2020 m. gegužės 18 d. prasidėjo privalomas Bendrovės akcijų išpirkimo procesas, kuris baigėsi 2020 m. rugpjūčio 17 d. Pasibaigus šiam procesui, kaip numatyta Vertybinių popierių įstatyme, akcijas išperkanti akcininkė AB „Ignitis grupė“ pasinaudojo

savo teise ir atlikusi mokėjimą į akcijų nepardavusių akcininkų depozitinę sąskaitą kreipėsi į teismą su reikalavimu įpareigoti sąskaitų tvarkytojus vertybinių popierių sąskaitose padaryti įrašus apie likusių neparduotų akcijų nuosavybės teisės perėjimą AB „Ignitis grupė“. 2021 m. balandžio 30 d. teismas tenkino AB „Ignitis grupė“ pareiškimą dėl juridinę reikšmę turinčio fakto nustatymo ir pripažino, kad 11 113 442 vnt. iš 11 688 245 vnt. privalomo Bendrovės akcijų pardavimo metu neparduotos akcijos yra AB „Ignitis grupė“ nuosavybė, bei įpareigojo akcijų sąskaitų tvarkytojus padaryti įrašus apie nuosavybės teisės perėjimą AB „Ignitis grupė“. Teismo sprendimas dėl likusių Bendrovės akcijų (574 803 vnt.), kurių savininkai yra mirę, šio pranešimo paskelbimo dieną dar nebuvo priimtas.

Nuo 2020 m. liepos 1 d. (paskutinė akcijų prekybos diena buvo 2020 m. birželio 30 d.) Bendrovės akcijos buvo išbrauktos iš AB „Nasdaq Vilnius“ Oficialiojo prekybos sąrašo pagal 2019 m. gruodžio 4 d. Bendrovės neeilinio visuotinio akcininkų susirinkime priimtą sprendimą.

Bendrovė per ataskaitinį laikotarpį savo akcijų neįsigijo ir nepelėdo. Bendrovė savo akcijų nėra įsigijusi.

Įstatinio kapitalo struktūra (2021 m. kovo 31 d. duomenimis)

Akcijų rūšis	Akcijų skaičius, vnt.	Nominalioji vertė, eurų	Bendroji nominalioji vertė, eurų	Dalis įstatiniame kapitale, proc.
Paprastosios vardinės	648.002.629	0,29	187.920.762,41	100,00

Akcininkų struktūra

2021 m. kovo 24 d. pabaigoje, Bendrovės eilinio visuotinio akcininkų susirinkimo akcininkų apskaitos dieną, bendras Bendrovės akcininkų skaičius buvo 4 020.

Akcininkai, turintys daugiau nei 5 proc., Bendrovės akcijų (2021 m. kovo 31 d. duomenimis)

Akcininko pavadinimas	Akcijų rūšis	Akcijų skaičius, vnt.	Įstatinio kapitalo dalis (proc.)	Įstatinio kapitalo balsų dalis (proc.)
AB „Ignitis grupė“ Įmonės kodas – 301844044 Žvejų g. 14, 09310 Vilnius	Paprastosios vardinės akcijos	636,314,384	98,20*	98,20
Kiti akcininkai	Paprastosios vardinės akcijos	11,688,245	1,80	1,80
IŠ VISO	Paprastosios vardinės akcijos	648.002.629	100	100

*Nuo 2021 m. gegužės 21 d. turima įstatinio kapitalo dalis siekia 99,89 proc., atitinkamai kitų akcininkų turima įstatinio kapitalo dalis – 0,11 proc.

Akcininkų teisės, akcininkai, turintys specialias kontrolės teises, ir tų teisių aprašymai

Visi Bendrovės akcininkai turi vienodas įstatymuose, kituose teisės aktuose ir Bendrovės įstatuose numatytas turtines ir neturtines teises. Bendrovės valdymo organai sudaro tinkamas sąlygas įgyvendinti bendrovės akcininkų teises.

Nė vienas Bendrovės akcininkas neturėjo specialiųjų kontrolės teisių.

Balsavimo teisių apribojimai

Nebuvo balsavimo teisių apribojimų.

Vertybinių popierių perleidimo ribojimai

Bendrovė nėra informuota, apie kokius nors akcininkų tarpusavio susitarimus, dėl kurių galėjo būti ribojamas vertybinių popierių perleidimas ir (arba) balsavimo teisės.

TARPINS PRANEŠIMAS

Visos sumos tūkstančiais eurų, jei nenurodyta kitaip

Informacija apie sutartis su vertybinių popierių viešosios apyvartos tarpininkais

Bendrovės įgaliotasis vertybinių popierių sąskaitų tvarkytojas yra **AB SEB bankas**.

AB SEB banko kontaktiniai duomenys:

Konstitucijos pr. 24, LT-08105 Vilnius;

Tel. +370 5 268 2800.

Dividendų politika ir dividendai

Dividendų politika

Bendrovei taikoma 2020 m. gruodžio 15 d. patvirtinta AB „Ignitis grupė“ dukterinių įmonių **dividendų politika**. Ši politika buvo peržiūrėta dėl 2020 m. rugsėjo 4 d. įsigaliojusios atnaujintos AB „Ignitis grupė“ dividendų politikos. Pagal šią politiką, Grupės įmonėms siūloma skirti pelno dalį dividendams už finansinius metus ar trumpesnį negu finansiniai metai laikotarpį, atsižvelgiant į nuosavo kapitalo grąžą, finansines bendrovių galimybes mokėti dividendus, valstybei svarbių ekonominių projektų vykdymą bei kitas aplinkybes. Kiekviena bendrovė dividendams už finansinius metus ar trumpesnį negu finansiniai metai laikotarpį turėtų skirti ne mažiau kaip 80 procentų bendrovės grynojo pelno, gauto ataskaitiniu laikotarpiu, už kurį siūlomi dividendai.

Dividendų Grupės įmonė neprivalės skirti tuo atveju, jeigu bus patyrusi grynąjį nuostolį. Taip pat dividendų Grupės įmonė nemokės, jei jos finansinė skola ataskaitinio laikotarpio pabaigoje, už kurį siūloma mokėti dividendus, yra lygi arba didesnė, nei įmonės paskutinių dvylikos mėnesių (skaičiuojant nuo ataskaitinio laikotarpio pabaigos) EBITDA padauginta iš šešių. Dividendai nebus mokami, jei Grupės įmonės nuosavas kapitalas, išmokėjus dividendus, taptų mažesnis už jos įstatinio kapitalo, privalomojo rezervo, perkainojimo rezervo ir rezervo savoms akcijoms įsigyti

sumą, o taip pat ir tuo atveju, jei įmonė yra nemoki arba išmokėjusi dividendus tokia taptų. Grupės įmonės dividendų galės nemokėti ir tuo atveju, jei ji remiantis Grupės strategija, įgyvendina žaliosios generacijos investicinius projektus arba įmonės galimybės skirti dividendus riboja finansavimo sutartyse nustatyti kovenantai. Dividendų politiką viešai prieinama Bendrovės interneto svetainėje ([nuoroda](#)).

Dividendų mokėjimas

2021 m. kovo 31 d. vykusiame eiliniame visuotiniame Bendrovės akcininkų susirinkime buvo patvirtintas Bendrovės 2020 m. pelno (nuostolių) paskirstymas. Numatyta už šešių mėnesių laikotarpį, pasibaigusį 2020 m. gruodžio 31 d., išmokėti 18 792 076 eurų dividendų (už ataskaitinį laikotarpį nuo 2020 m. sausio 1 d. iki 2020 m. birželio 30 d. buvo išmokėta 14 904 060 eurų dividendų pagal 2020 m. rugsėjo 28 d. Bendrovės neeilinio visuotinio akcininkų susirinkimo sprendimą). Vienai akcijai už šį laikotarpį tenka 0,029 euro dividendų. Dividendus gavo tie asmenys, kurie Bendrovės akcininkų teisių apskaitos dienos pabaigoje, t. y. 2021 m. balandžio 15 d., buvo Bendrovės akcininkai.

Bendrovės grynasis pelnas iš tęstinės veiklos 2020 m. liepą-gruodį buvo 26,93 mln. eurų, tad už šį 2020 m. laikotarpį išmokėtų dividendų / grynojo pelno rodiklis siekia 0,69.

BENDROVĖ IR BENDROVĖS VALDYMAS

Informacija apie Bendrovę ir jos kontaktiniai duomenys

Pavadinimas	AB „Ignitis gamyba“
Teisinė forma	Akcinė bendrovė, ribotos civilinės atsakomybės privatus juridinis asmuo
Įregistravimo data ir vieta	2011 m. liepos 20 d., Lietuvos Respublikos juridinių asmenų registras
Įmonės kodas	302648707
Registruotos buveinės adresas	Elektrinės g. 21, 26108 Elektrėnai
Telefono numeris	+370 618 37392
Fakso numeris	(8 5) 278 2906
Elektroninio pašto adresas	gamyba@ignitis.lt
Interneto svetainės adresas	www.ignitisgamyba.lt

Bendrovės pagrindinės veiklos pobūdis

Bendrovės veiklos tikslas yra efektyvi energijos gamyba ir tiekimas, prisidedant prie energetinio saugumo užtikrinimo. Bendrovės veiklos objektas yra energijos gamyba ir tiekimas, taip pat elektros energijos prekybos veikla. Bendrovė turi teisę verstis kita veikla, kuri neprieštarauja jos veiklos tikslams ir Lietuvos Respublikos įstatymams.

Bendrovė eksploatuoja energijos gamybos pajėgumus:

- Elektrėnų kompleksą su rezervine elektrine (buv. Lietuvos elektrinė) ir kombinuoto ciklo bloku;
- Kruonio hidroakumuliacinę elektrinę;
- Kauno Algirdo Brazausko hidroelektrinę;
- Vilniaus trečiąją termofikacinę elektrinę (nuo 2018 m. kovo 31 d.).

Bendrovės geografinė rinka yra visa Lietuva. Jos pagaminta elektros energija prekiaujama Šiaurės šalių biržoje „Nord Pool“.

TARPINS PRANEŠIMAS

Visos sumos tūkstančiais eurų, jei nenurodyta kitaip

Informacija apie Bendrovės filialus ir atstovybes

Bendrovė neturi filialų ir atstovybių.

Dukterinės bendrovės ir asocijuotos įmonės

Bendrovė priklauso valstybės valdomai įmonių grupei „Ignitis grupė“ – vienai didžiausių energetikos įmonių grupių Baltijos šalyse. Patronuojanti grupės įmonė AB „Ignitis grupė“ valdo

98,20 proc. Bendrovės akcijų (2021 m. kovo 31 d. duomenimis).

Ataskaitinio laikotarpio pabaigoje Bendrovė dukterinių bendrovių neturėjo. Bendrovė galėjo daryti reikšmingą įtaką UAB „Ignitis grupės paslaugų centras“ ir UAB „Geoterma“ likviduojama dėl bankroto (žr. lentelėje žemiau).

	UAB „Ignitis grupės paslaugų centras“	Likviduojama dėl bankroto UAB „Geoterma“
Adresas	A. Juozapavičiaus g. 13, Vilnius	Lypkių g. 17, Klaipėda
Įregistravimo data	2013 m. gruodžio 4 d.	1996 m. kovo 1 d.
Įmonės kodas	303200016	123540818
Kontaktai	(8 5) 278 2272, gpc@ignitis.lt	(8 46) 326 163, info@geoterma.lt
Tinklapis	www.ignitisgrupe.lt	www.geoterma.lt
Valdoma kapitalo dalis	21,45 proc.	23,44 proc.
Pagrindinės veiklos pobūdis	Informacinių technologijų ir telekomunikacijų paslaugų teikimas energetikos sektoriaus įmonėms.	Geoterminio šildymo jėgainė.

Informacija apie susijusių šalių sandorius

Informacija apie susijusių šalių sandorius pateikiama 2021 m. sausio–kovo mėn. finansinių ataskaitų aiškinamajame rašte.

Bendrovės valdymo struktūra (2021 m. kovo 31 d. duomenimis)



Informacija apie Bendrovės valdymo organus

Pagal 2021 m. kovo 31 d. galiojusius Bendrovės įstatus, Bendrovės valdymo organai yra šie:

- visuotinis akcininkų susirinkimas;
- stebėtojų taryba;
- valdyba;
- bendrovės vadovas – generalinis direktorius.

Bendrovės įstatai skelbiami Bendrovės interneto svetainės skiltyje „Bendrovės valdymas“. Per ataskaitinį laikotarpį Bendrovės valdymo organų sudarymo tvarka nebuvo keičiama. Per ataskaitinį laikotarpį pasikeitimų Bendrovės valdymo organuose taip pat nebuvo.

TARPINS PRANEŠIMAS

Visos sumos tūkstančiais eurų, jei nenurodyta kitaip

Bendrovė laikosi AB „Nasdaq Vilnius“ listinguojamų bendrovių valdysenos kodekso nuostatų. Informacija apie šio valdysenos kodekso laikymąsi skelbiama Bendrovės metiniame pranešime. Bendrovė atkreipia dėmesį, kad nuo 2020 m. liepos 1 d., kuomet Bendrovės akcijos buvo išbrauktos iš prekybos reguliuojamoje rinkoje, prievolė atskleisti, kaip ji laikosi „Nasdaq Vilnius“ listinguojamų

bendrovių valdysenos kodekso, Bendrovei nebekyla. Tačiau siekdama ir toliau užtikrinti aukštus skaidrumo bei gerosios valdysenos standartus, Bendrovė papildomai metiniame pranešime pateikia ataskaitą dėl minėto kodekso nuostatų laikymosi.

Visuotinis akcininkų susirinkimas

Nuo 2021 m. sausio 1 d. iki šio pranešimo išleidimo dienos buvo sušauktas vienas visuotinis Bendrovės akcininkų susirinkimas:

2021 m. kovo 31 d. įvykusiame eiliniame visuotiniame akcininkų susirinkime buvo pritarta 2020 m. metiniam pranešimui, patvirtintas audituotas 2020 m. finansinių ataskaitų rinkinys bei patvirtintas Bendrovės pelno už 2020 m. paskirstymas. Numatyta išmokėti dividendų už šešių mėnesių laikotarpį, pasibaigusį 2020 m. gruodžio 31 d.

2021 m. sušauktame Bendrovės visuotiniame akcininkų susirinkime dalyvauti gyvai nesiregistravo nė vienas akcininkas, visi akcininkai dalyvavo balsuodami iš anksto raštu ir pateikdami pasirašytus bendruosius balsavimo biuletenius.

Informacija apie akcininkų balsavimo rezultatus šiame ir ankstesniuose visuotiniuose akcininkų susirinkimuose pateikiama Bendrovės interneto svetainės skiltyje „[Investuotojams](#)“.

Bendrovės stebėtojų taryba


Bendrovės stebėtojų tarybos sudėtis per ataskaitinį laikotarpį nesikeitė.

Numatoma šio pranešimo paskelbimo dieną veikiančios stebėtojų tarybos kadencijos pabaiga – 2022 m. kovo 25 d.

Per ataskaitinį laikotarpį iš viso įvyko septyni Bendrovės stebėtojų tarybos posėdžiai, visuose jų dalyvavo visi Bendrovės stebėtojų tarybos nariai.



Daugiau informacijos apie Bendrovės stebėtojų tarybos narius pateikiama lentelėje žemiau, jų išsilavinimo bei profesinės patirties aprašymą galima rasti Bendrovės interneto svetainės skiltyje „[Bendrovės valdymas](#)“.

Stebėtojų tarybos nariai (per ataskaitinį laikotarpį)

	Dalyvavimas kitų įmonių, įstaigų, organizacijų veikloje	Išsilavinimas
 Dominykas Tučkus Narys, stebėtojų tarybos pirmininkas	<ul style="list-style-type: none">AB „Ignitis grupė“ (j. k. 301844044, buveinė: Žvejų g. 14, 09310 Vilnius) valdybos narys ir Infrastruktūros ir plėtros direktorius.UAB „Ignitis“ (j. k. 303383884, Žvejų g. 14, 09310 Vilnius) stebėtojų tarybos narys.UAB „Vilniaus kogeneracinė jėgainė“ (j. k. 303782367, Žvejų g. 14, 09310 Vilnius) valdybos narys.UAB „Ignitis renewables“ (j. k. 304988904, P. Lukšio g. 5B, 08221 Vilnius) valdybos narys.KŪB Smart Energy Fund powered by Ignitis Group (j. k. 304596351, Antakalnio g. 17, 10312 Vilnius) Patariamojo komiteto narys.	<ul style="list-style-type: none">L. Bocconi universitetas (Italija), Finansų magistro laipsnis.L. Bocconi universitetas, Verslo vadybos ir administravimo bakalauro laipsnis.ESADE Verslo ir teisės mokykla, vadovų MBA laipsnis.
Kadencijos laikotarpis		
2018 m. kovo 26 d. – 2022 m. kovo 25 d.		
Turimų Bendrovės akcijų skaičius		
–		
Turima kitų įmonių kapitalo dalis (> 5 proc.)		
–		
	Dalyvavimas kitų įmonių, įstaigų, organizacijų veikloje	Išsilavinimas

TARPINS PRANEŠIMAS

Visos sumos tūkstančiais eurų, jei nenurodyta kitaip

	<ul style="list-style-type: none"> • AB „Ignitis grupė“ (j. k. 301844044, buveinė: Žvejų g. 14, 09310 Vilnius) valdybos narė ir Organizacinio vystymo tarnybos direktorė. • UAB „Ignitis grupės paslaugų centras“ (j. k. 303200016, A. Juozapavičiaus g. 13, 09311 Vilnius) valdybos pirmininkė. • UAB Elektroninių mokėjimų agentūros (j. k. 136031358, Žvejų g. 14, 09310 Vilnius) valdybos narė. 	<ul style="list-style-type: none"> • Mykolo Romerio universitetas, Teisės fakultetas, Socialinių mokslų teisės krypties daktaro laipsnis. • Vilniaus universitetas, Teisės fakultetas, magistro laipsnis.
<p>Živilė Skibarkienė Narė</p>		
<p>Kadencijos laikotarpis</p>		
<p>2018 m. kovo 26 d. – 2022 m. kovo 25 d.</p>		
<p>Turimų Bendrovės akcijų skaičius</p>		
<p>–</p>		
<p>Turima kitų įmonių kapitalo dalis (> 5 proc.)</p>		
<p>–</p>		
	<p>Dalyvavimas kitų įmonių, įstaigų, organizacijų veikloje</p> <ul style="list-style-type: none"> • UAB Profectus Novus (j. k. 302500459, Konstitucijos pr. 21C, 08130 Vilnius) savininkas, valdybos pirmininkas. • Addendum Group Inc. (j. k. 46-2547117, 13955 Tahiti Way #354, Los Angeles, 90292, California, JAV) įkūrėjas, prezidentas. • UAB Addendum Solutions (j. k. 302312642, Konstitucijos pr. 21C, 08130 Vilnius) įkūrėjas, valdybos narys. • Lithuanian American Business Association in Los Angeles, valdybos narys. • SIA Addendum LV (j. k. 40203222589, Rīga, Ludzas iela 42 k-1 - 20, LV-1003, Latvija) įkūrėjas, valdybos narys. • OU Addendum EE (j. k. 10903252, A.H.Tammsaare tee 47, 11316 Tallinn, Estija) įkūrėjas, valdybos narys. 	<p>Išsilavinimas</p> <ul style="list-style-type: none"> • Vilniaus Gedimino Technikos Universitetas, Inžinerinės informatikos magistro laipsnis. • ISM vadybos ir ekonomikos universitetas, Vadovų magistrantūros studijos. • Harvard Business School, Vadovų magistrantūros studijos.
<p>Edvardas Jatautas Nepriklausomas narys</p>		
<p>Kadencijos laikotarpis</p>		
<p>2019 m. liepos 26 d. – 2022 m. kovo 25 d.</p>		
<p>Turimų Bendrovės akcijų skaičius</p>		
<p>–</p>		
<p>Turima kitų įmonių kapitalo dalis (> 5 proc.)</p>		
<p>–</p>		

Informacija apie stebėtojų tarybos narių atlyginimus per ataskaitinį laikotarpį

Bendrovės įstatai (20 ir 24 str.) numato, jog stebėtojų tarybą turi sudaryti ne mažiau nei 1/3 (vienas trečdalis) nepriklausomų narių. Tik nepriklausomiems stebėtojų tarybos nariams visuotinio akcininkų susirinkimo sprendimu gali būti mokamas atlygis už veiklą stebėtojų taryboje.

Stebėtojų tarybos narių sutarčių sąlygas bei nepriklausomumo kriterijus, vadovaujantis teisės aktų nustatytais reikalavimais ir gerąja bendrovių valdymo praktika, nustato visuotinis akcininkų susirinkimas.

Edvardui Jatautui per ataskaitinį laikotarpį buvo mokamas 876,63 eurų vidutinis mėnesinis atlygis už stebėtojo tarybos nario veiklą.

Per ataskaitinį laikotarpį iš viso įvyko 16 Bendrovės valdybos posėdžių, visuose dalyvavo visi valdybos nariai.

Bendrovės valdyba

Bendrovės valdybos sudėtis per ataskaitinį laikotarpį nesikeitė.




Daugiau informacijos apie Bendrovės valdybos narius pateikiama lentelėje žemiau, jų išsilavinimo bei profesinės patirties aprašymą galima rasti Bendrovės interneto svetainės skiltyje „Bendrovės valdymas“.

Numatoma šio pranešimo paskelbimo dieną veikiančios valdybos kadencijos pabaiga – 2022 m. balandžio 2 d.

TARPINS PRANEŠIMAS

Visos sumos tūkstančiais eurų, jei nenurodyta kitaip

Valdybos nariai (per ataskaitinį laikotarpį)

 <p>Rimgaudas Kalvaitis Valdybos pirmininkas, generalinis direktorius</p> <p>Kadencijos laikotarpis 2019 m. kovo 27 d. – 2022 m. balandžio 2 d</p> <p>Turimų Bendrovės akcijų skaičius –</p> <p>Turima kitų įmonių kapitalo dalis (> 5 proc.) –</p>	<p>Dalyvavimas kitų įmonių, įstaigų, organizacijų veikloje</p> <ul style="list-style-type: none"> Lietuvos energijos paramos fondo (į. k. 303416124, Žvejų g. 14, 09310 Vilnius) valdybos narys (iki 2020-10-15). Vilniaus Sostinės Lions klubo (į. k. 193538827, Subačiaus g. 3, Vilnius) valdybos narys. 	<p>Išsilavinimas</p> <ul style="list-style-type: none"> Vilniaus universitetas, Fizikos fakultetas, magistro laipsnis. Vilniaus universitetas, Fizikos fakultetas, Aspirantūros studijos kietojo kūno elektronikos srityje. 	<p>Vidutinis mėnesinis atlygis už valdybos nario veiklą (prieš mokesčius, eurų)</p> <p>1.815</p>
 <p>Darius Kucinas Valdybos narys, Gamybos direktorius</p> <p>Kadencijos laikotarpis 2018 m. balandžio 3 d. – 2022 m. balandžio 2 d</p> <p>Turimų Bendrovės akcijų skaičius –</p> <p>Turima kitų įmonių kapitalo dalis (> 5 proc.) –</p>	<p>Dalyvavimas kitų įmonių, įstaigų, organizacijų veikloje</p> <p>–</p>	<p>Išsilavinimas</p> <ul style="list-style-type: none"> Kauno technologijos universitetas, Elektrotechnikos ir automatikos katedra, Elektros energetikos inžinieriaus bakalauro laipsnis. 	<p>Vidutinis mėnesinis atlygis už valdybos nario veiklą (prieš mokesčius, eurų)</p> <p>1.300</p>
 <p>Andrius Valivonis Valdybos narys, Finansų ir administravimo direktorius</p> <p>Kadencijos laikotarpis 2020 m. gruodžio 29 d. – 2022 m. balandžio 2 d</p> <p>Turimų Bendrovės akcijų skaičius –</p> <p>Turima kitų įmonių kapitalo dalis (> 5 proc.) –</p>	<p>Dalyvavimas kitų įmonių, įstaigų, organizacijų veikloje</p> <p>–</p>	<p>Išsilavinimas</p> <ul style="list-style-type: none"> Vilniaus universitetas, Ekonomikos magistro laipsnis. 	<p>Vidutinis mėnesinis atlygis už valdybos nario veiklą (prieš mokesčius, eurų)</p> <p>1.300</p>

TARPINS PRANEŠIMAS

Visos sumos tūkstančiais eurų, jei nenurodyta kitaip

Bendrovės vadovai

Generalinis direktorius yra vienasmenis Bendrovės valdymo organas. Generalinis direktorius organizuoja Bendrovės veiklą, jai vadovauja, veikia Bendrovės vardu ir vienvaldiškai sudaro sandorius, išskyrus įstatų ir teisės aktų numatytais atvejais. Generalinio direktoriaus kompetenciją, rinkimo ir atšaukimo tvarką nustato įstatymai, kiti teisės aktai ir Bendrovės įstatatai.

Informacija apie generalinio direktoriaus ir vyr. finansininko atlyginimus (per ataskaitinį laikotarpį)

	Vidutinė pastovioji mėnesinio atlygio dalis (prieš mokesčius, eurų)	1/12 metinės kintamos atlygio dalies už praėjusių metų rezultatus (prieš mokesčius, eurų)
Generaliniam direktoriui Rimgaudui Kalvaičiui	7 572	-
Vyr. finansininkui*	-	-

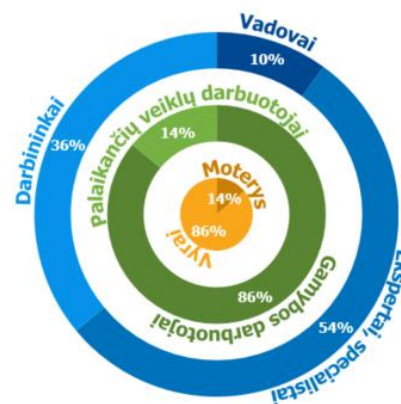
* Nuo 2014 m. gruodžio 1 d. apskaitos funkcija iš Bendrovės buvo iškelta į įmonę UAB Verslo aptarnavimo centras (nuo 2020 m. sausio 2 d. reorganizavus bendrovę, UAB Verslo aptarnavimo centras buvo prijungtas prie UAB „Ignitis grupės paslaugų centras“), todėl Bendrovėje neliko apskaitos funkciją atliekančių darbuotojų ir vyr. finansininko pareigybės. UAB „Ignitis grupės paslaugų centras“ Bendrovei teikia visas apskaitos paslaugas nuo pirminių dokumentų suvedimo į apskaitos programas iki finansinių ataskaitų parengimo.

Bendrovė nėra perleidusi turto valdymo ar suteikusi garantijų organų nariams. Per ataskaitinį laikotarpį Bendrovė neskyrė valdymo organų nariams paskolų, nesuteikė garantijų ir laidavimų, kuriais būtų užtikrintas jų prievolių vykdymas.

Bendrovės darbuotojai

Bendrovėje 2021 m. kovo 31 d. dirbo 360 darbuotojai (įskaitant ir vaiko priežiūros atostogose esančius darbuotojus). Ataskaitinio laikotarpio pradžioje Bendrovėje dirbo 359 darbuotojai.

Apytikslė darbuotojų sudėtis pavaizduota paveiksle. Daugiau informacijos apie Bendrovės darbuotojus, atlygį, organizacinę kultūrą ir kt. pateikiama Bendrovės pusmečio ir metiniuose pranešimuose.



Bendrovės darbuotojai

Bendrovės darbuotojų skaičius ir vidutinis darbo užmokestis (per ataskaitinį laikotarpį)

	Darbuotojų skaičius pagal pareigybių lygį	Vidutinis darbo užmokestis, eurų	Vidutinis KAD*, eurų
Bendrovės vadovas	1	7 572	
Aukščiausio lygmens vadovai	3	5 863	
Vidurinio lygmens vadovai	29	3 476	
Ekspertai, specialistai	206	2 141	137
Darbininkai	121	1 426	139
Iš viso	360	2 074	124

* Šioje grafoje nurodyti metinės kintamos atlygio dalies (KAD) išmokėjimai. Bendrovėje darbininkams KAD mokama kas mėnesį, kitų pareigybių darbuotojams – kas ketvirtį arba kartą per metus

Pranešimai apie esminius įvykius per ataskaitinį laikotarpį

2021 m. sausio 28 d.	„Ignitis gamybos“ preliminarūs 2020 m. 12 mėnesių finansiniai duomenys
2021 m. vasario 25 d.	AB „Ignitis gamyba“ patvirtino Kruonio HAE plėtros verslo planą
2021 m. vasario 26 d.	Audituota „Ignitis gamybos“ 2020 metų finansinė informacija

TARPINIS PRANEŠIMAS

Visos sumos tūkstančiais eurų, jei nenurodyta kitaip

2021 m. vasario 26 d.	<u>Dėl AB „Ignitis gamyba“ eilinio visuotinio akcininkų susirinkimo sušaukimo, darbotvarkės ir darbotvarkėje numatytų klausimų sprendimų projektu</u>
2021 m. vasario 26 d.	„Ignitis gamybos“ preliminarūs 2021 m. 1 mėnesio finansiniai rezultatai
2021 m. kovo 19 d.	<u>Dėl AB „Ignitis gamyba“ stebėtojų tarybos sprendimų</u>
2021 m. kovo 30 d.	„Ignitis gamybos“ preliminarūs 2021 m. 2 mėnesių finansiniai rezultatai
2021 m. kovo 31 d.	<u>Dėl eilinio visuotinio AB „Ignitis gamyba“ akcininkų susirinkimo sprendimų</u>

Pranešimai apie esminius įvykius po ataskaitinio laikotarpio pabaigos


2021 m. balandžio 29 d.	Preliminarūs „Ignitis gamybos“ 2021 m. 3 mėnesių finansiniai duomenys
--------------------------------	---

2021

AB „IGNITIS GAMYBA“

BENDROVĖS TARPINĖS SUTRUMPINTOS FINANSINĖS ATASKAITOS

2021 M. KOVO 31 D. PASIBAIGUSIO TRIJŲ MĖNESIŲ LAIKOTARPIO
BENDROVĖS TARPINĖS SUTRUMPINTOS FINANSINĖS ATASKAITOS,
PARENGTOS PAGAL 34-AJĮ TARPTAUTINĮ APSKAITOS STANDARTĄ „TARPINĖ
FINANSINĖ ATSKAITOMYBĖ“, PRIIMTĄ TAIKYTI EUROPOS SĄJUNGOJE
(NEAUDITUOTOS)



www.ignitisingamyba.lt

AB „Ignitis gamyba“
Elektrinės g. 21, 26108 Elektrėnai, Lietuva
El. p. gamyba@ignitis.lt
Juridinio asmens kodas 302648707

TARPINĖ SUTRUMPINTA FINANSINĖS PADĖTIES ATASKAITA

2021 m. kovo 31 d.

Visos sumos tūkstančiais eurų, jei nenurodyta kitaip

	Pastabos	2021-03-31	2020-12-31
TURTAS			
Ilgalaikis turtas			
Ilgalaikis nematerialusis turtas	4	104.161	78.662
Ilgalaikis materialusis turtas	5	420.667	426.411
Naudojimo teise valdomas turtas	6	5.574	5.627
Investicinis turtas	7	2.088	3.423
Investicijos į asocijuotąsias įmones	8	2.875	2.867
Kitas finansinis turtas		92	99
Ilgalaikio turto iš viso		535.457	517.089
Trumpalaikis turtas			
Atsargos		1.737	2.033
Išankstiniai apmokėjimai ir ateinančių laikotarpių sąnaudos		2.621	5.752
Gautinos sumos pagal sutartis su klientais	9	12.063	15.793
Kitos gautinos sumos	10	5.227	1.993
Suteiktos paskolos	11	31.081	9.142
P pinigai ir pinigų ekvivalentai		132.217	138.120
Trumpalaikio turto iš viso		184.946	172.833
TURTO IŠ VISO		720.403	689.922
NUOSAVAS KAPITALAS IR ĮSIPAREIGOJIMAI			
Nuosavas kapitalas			
Įstatinis kapitalas	12	187.921	187.921
Akcijų priedai		89.975	89.975
Privalomasis rezervas		19.609	17.519
Perkainojimo rezervas		58.797	37.105
Nepaskirstytasis pelnas		70.863	84.993
Nuosavo kapitalo iš viso		427.165	417.513
Ilgalaikiai įsipareigojimai			
Ilgalaikės paskolos	14	15.796	16.900
Ilgalaikiai nuomos įsipareigojimai	15	5.541	5.579
Dotacijos	16	150.144	154.035
Atidėtojo mokesčio įsipareigojimai		31.324	27.817
Atidėjiniai	17	16.279	16.943
Kitos ilgalaikės mokėtinos sumos ir įsipareigojimai		368	452
Ilgalaikių įsipareigojimų iš viso		219.452	221.726
Trumpalaikiai įsipareigojimai			
Ilgalaikių paskolų einamųjų metų dalis	14	4.417	4.417
Nuomos įsipareigojimų einamųjų metų dalis	15	151	150
Prekybos mokėtinos sumos		13.468	20.028
Gauti išankstiniai apmokėjimai		174	221
Pelno mokesčio įsipareigojimai		5.187	4.173
Atidėjiniai	17	27.881	18.249
Kitos mokėtinos sumos ir įsipareigojimai	18	22.508	3.445
Trumpalaikių įsipareigojimų iš viso		73.786	50.683
Įsipareigojimų iš viso		293.238	272.409
NUOSAVO KAPITALO IR ĮSIPAREIGOJIMŲ IŠ VISO		720.403	689.922

TARPINĖ SUTRUMPINTA PELNO (NUOSTOLIŲ) IR KITŲ BENDRŲJŲ PAJAMŲ ATASKAITA
už trijų mėnesių laikotarpį, pasibaigusį 2021 m. kovo 31 d.

Visos sumos tūkstančiais eurų, jei nenurodyta kitaip

	Pastabos	2021 m. I ketv.	2020 m. I ketv. (pertvarkyta*)
Pajamos			
Pajamos pagal sutartis su klientais	19	51.691	29.820
Kitos pajamos	20	158	2.310
Pajamų iš viso		51.849	32.130
Veiklos sąnaudos			
Elektros ar susijusių paslaugų pirkimai		(11.026)	(4.964)
Dujų, biokuro sąnaudos	24	(14.656)	(7.265)
Atsargų pardavimo savikaina		(83)	-
Nuostolis dėl ilgalaikio turto vertės sumažėjimo		-	11
Nusidėvėjimas ir amortizacija	4,5,6,16	(4.316)	(4.380)
Darbo užmokesčio ir susijusios sąnaudos		(2.215)	(2.407)
Remontų ir techninės priežiūros sąnaudos		(1.399)	(824)
Apyvartinių taršos leidimų perkainojimo ir panaudojimo (sąnaudos)/pajamos		(6.349)	(2.334)
Atsargų vertės sumažėjimo (sąnaudos)/atstatymas		(10)	14
Kitos sąnaudos	25	(2.828)	(1.656)
Veiklos sąnaudų iš viso		(42.882)	(23.805)
VEIKLOS PELNAS (NUOSTOLIAI)		8.967	8.325
Finansinės pajamos (sąnaudos)			
Finansinės pajamos		69	2
Iš jų palūkanų pajamos		56	65
Finansinės sąnaudos		(185)	(140)
Finansinės pajamos (sąnaudos) iš viso		(116)	(138)
Asocijuotų įmonių rezultatų dalis		168	95
PELNAS (NUOSTOLIAI) PRIEŠ APMOKESTINIMĄ		9.019	8.282
Pelno ir atidėtojo mokesčio sąnaudos		(2.271)	(961)
GRYNASIS LAIKOTARPIO PELNAS (NUOSTOLIAI)		6.748	7.321
Kitos bendrosios pajamos (nuostoliai), kurios ateityje nebus perklasifikuotos į nepaskirstytą pelną (nuostolius)		21.696	(11.221)
Apyvartinių taršos leidimų perkainojimas		21.696	(11.221)
LAIKOTARPIO BENDROSIS PAJAMOS (SĄNAUDOS) IŠ VISO		28.444	(3.900)

* Dalis sumų neatitinka tarpinių sutrumpintų finansinių ataskaitų, sudarytų už trijų mėnesių laikotarpį, pasibaigusį 2020 m. kovo 31 d., dėl palyginamųjų duomenų perklasifikavimo ir pelno (nuostolių) ir kitų bendrųjų pajamų ataskaitos bendro pateikimo pokyčių. Daugiau informacijos atskleista 3 pastaboje.

TARPINĖ SUTRUMPINTA NUOSAVO KAPITALO POKYČIŲ ATASKAITA
už trijų mėnesių laikotarpį, pasibaigusį 2021 m. kovo 31 d.

Visos sumos tūkstančiais eurų, jei nenurodyta kitaip

	Pastabos	Istatinis kapitalas	Akcijų priedai	Perkainojimo rezervas	Privalomasis rezervas	Nepaskirstytasis pelnas	Nuosavo kapitalo iš viso
Likutis 2020 m. sausio 1 d.		187.921	89.975	20.554	15.379	96.224	410.053
Apyvartinių taršos leidimų perkainojimas*		-	-	(11.221)	-	-	(11.221)
Ataskaitinio laikotarpio grynasis pelnas		-	-	-	-	7.321	7.321
Laikotarpio bendrosios pajamos iš viso		-	-	(11.221)	-	7.321	(3.900)
Perkainojimo rezervo nusidėvėjimas		-	-	(3)	-	3	-
Likutis 2020 m. kovo 31 d.		187.921	89.975	9.330	15.379	103.548	406.153
Likutis 2021 m. sausio 1 d.		187.921	89.975	37.105	17.519	84.993	417.513
Apyvartinių taršos leidimų perkainojimas*		-	-	21.696	-	-	21.696
Ataskaitinio laikotarpio grynasis pelnas		-	-	-	-	6.748	6.748
Laikotarpio bendrosios pajamos iš viso		-	-	21.696	-	6.748	28.444
Privalomasis rezervas		-	-	-	2.090	(2.090)	-
Perkainojimo rezervo nusidėvėjimas		-	-	(4)	-	4	-
Dividendai	13	-	-	-	-	(18.792)	(18.792)
Likutis 2021 m. kovo 31 d.		187.921	89.975	58.797	19.609	70.863	427.165

* Apyvartinių taršos leidimų rinkos kaina buvo 2020-03-31 – 17,54 Eur už vieną; 2020-12-31 – 32,04 Eur už vieną; 2021-03-31 – 42,45 Eur už vieną. Rinkos kainų svyravimas yra pagrindinė priežastis, susijusi su reikšmingu taršos leidimų perkainojimo efekto pasikeitimu.

TARPINĖ SUTRUMPINTA PINIGŲ SRAUTŲ ATASKAITA

už trijų mėnesių laikotarpį, pasibaigusį 2021 m. kovo 31 d.

Visos sumos tūkstančiais eurų, jei nenurodyta kitaip

	Pastabos	2021 m. I ketv.	2020 m. I ketv.
Grynasis laikotarpio pelnas (nuostoliai)		6.748	7.321
Nepiniginių sąnaudų (pajamų) ir kiti koregavimai:			
Nusidėvėjimo ir amortizacijos sąnaudos	4, 5, 6	6.383	6.472
Nuostolis iš ilgalaikio materialiojo turto vertės sumažėjimo	6	-	(11)
Atsargų vertės sumažėjimas (atstatymas)		10	(14)
Aplinkos taršos leidimų perkainojimo sąnaudos (pajamos)		5.128	2.077
Kiti vertės sumažėjimo atstatymai		(72)	40
Asocijuotų įmonių pelno dalis	8	(168)	(95)
Pelno mokesčio sąnaudos		2.593	1.442
Atidėtojo mokesčio įsipareigojimo pokytis		(322)	(481)
Dotacijų nusidėvėjimas	16	(2.067)	(2.092)
Atidėjinių (sumažėjimas) padidėjimas		2.017	1.338
Investicinės veiklos rezultatų eliminavimas:			
(Pelnas) nuostoliai iš ilgalaikio turto (išskyrus finansinį) perleidimo/nurašymo		1.017	(6)
Finansinės veiklos rezultatų eliminavimas:			
- Palūkanų pajamos		(67)	(88)
- Palūkanų sąnaudos		157	140
- Kitos finansinės veiklos sąnaudos		26	86
Apyvartinio kapitalo pasikeitimai:			
Gautinų sumų pagal sutartis su klientais ir kitų gautinų sumų sumažėjimas (padidėjimas)		588	2.316
Atsargų ir išankstinių apmokėjimų sumažėjimas (padidėjimas)		3.297	8.058
Mokėtinų sumų, ateinančių laikotarpių pajamų ir gautų išankstinių apmokėjimų padidėjimas (sumažėjimas)		(6.497)	(3.954)
Sumokėtas pelno mokestis		(1.579)	(606)
Grynieji pagrindinės veiklos pinigų srautai		17.192	21.943
Investicinės veiklos pinigų srautai			
Ilgalaikio materialiojo ir nematerialiojo turto (išsigijimas)		(162)	(245)
Ilgalaikio materialiojo ir nematerialiojo turto perleidimas		20	18
Trumpalaikės atgautos (suteiktos) paskolos		(21.939)	(9.992)
Gautos dotacijos		-	3
Gautos palūkanos		54	82
Gauti dividendai		160	-
Grynieji investicinės veiklos pinigų srautai		(21.867)	(10.134)
Finansinės veiklos pinigų srautai			
Sugrąžintos paskolos		(1.104)	(1.104)
Nuomos mokėjimai		(20)	(64)
Sumokėtos palūkanos		(102)	(87)
Išmokėti dividendai		(2)	-
Grynieji finansinės veiklos pinigų srautai		(1.228)	(1.255)
Grynasis pinigų ir pinigų ekvivalentų padidėjimas (sumažėjimas)		(5.903)	10.554
Pinigai ir pinigų ekvivalentai laikotarpio pradžioje		138.120	58.501
Pinigai ir pinigų ekvivalentai laikotarpio pabaigoje		132.217	69.055

TARPINIŲ SUTRUMPINTŲ FINANSINIŲ ATASKAITŲ AIŠKINAMASIS RAŠTAS

Visos sumos tūkstančiais eurų, jei nurodyta kitaip

1 Bendroji informacija

AB „Ignitis gamyba“ yra Lietuvos Respublikoje registruota akcinė bendrovė. AB „Ignitis gamyba“ (toliau – Bendrovė) – ribotos civilinės atsakomybės pelno siekiantis ūkio subjektas, įregistruotas Juridinių asmenų registre, šio registro tvarkytojas yra VĮ „Registrų centras“. Bendrovės registravimo data 2011 m. liepos 20 d., Bendrovės kodas 302648707, PVM mokėtojo kodas LT100006256115. Bendrovė įsteigta neribotam laikui. Bendrovės registruotos buveinės adresas yra Elektrinės g. 21, LT-26108, Elektrėnai, Lietuva.

2021 m. kovo 31 d. ir 2020 m. gruodžio 31 d. AB „Ignitis gamyba“ įstatinis kapitalas buvo lygus 187.920.762,41 Eur bei buvo padalintas į 648.002.629 0,29 Eur nominaliosios vertės paprastąsias vardines akcijas. Visos akcijos yra pilnai apmokėtos. Bendrovė 2021 m. kovo 31 d. ir 2020 m. gruodžio 31 d. neturėjo įsigijusi savų akcijų.

2011 m. rugsėjo 1 d. AB „Ignitis gamyba“ akcijos buvo įtrauktos į NASDAQ OMX Vilnius Oficialųjį prekybos sąrašą. 2020 m. gegužės 21 d. AB Nasdaq Vilnius, Bendrovės prašymu priėmė sprendimą išbraukti Bendrovės akcijas iš Oficialiojo prekybos sąrašo. Paskutinė akcijų prekybos AB „Nasdaq Vilnius“ diena buvo 2020 m. birželio 30 d.

2021 m. kovo 31 d. ir 2020 m. Bendrovė vykdė elektros energijos gamybos bei elektros energijos prekybos veiklą. Be šių pagrindinių veiklų Bendrovė gali vykdyti bet kurią kitą įstatymų neuždraustą komercinę – ūkinę veiklą, numatytą Bendrovės įstatuose.

Bendrovė turi neribotos galiojimo trukmės leidimus užsiimti elektros energijos gamyba Rezervinėje elektrinėje bei Kombinuotojo ciklo bloke (toliau tekste kartu – Elektrėnų kompleksas), Kauno Algirdo Brazausko hidroelektrinėje ir Kruonio hidroakumuliacinėje elektrinėje, vykdyti elektros energijos importo bei eksporto veiklą. Bendrovė taip pat turi leidimus plėtoti Rezervinės elektrinės ir Kruonio hidroakumuliacinės elektrinės gamybos pajėgumus ir atestatus, suteikiančius teisę vykdyti elektros, šilumos, gamtinių dujų ir naftos įrenginių eksploataciją ir priežiūrą. 2011 m. liepos 29 d. AB „Ignitis gamyba“ Valstybinės energetikos reguliavimo tarybos (toliau – VERT) sprendimu išduota elektros energijos nepriklausomo tiekėjo licencija.

Bendrovės akcininkai buvo:

	2021 m. kovo 31 d.		2020 m. gruodžio 31 d.	
	Turimų akcijų skaičius	Nuosavybės dalis, proc.	Turimų akcijų skaičius	Nuosavybės dalis, proc.
AB „Ignitis grupė“	636.314.384	98,20	636.314.384	98,20
Kiti akcininkai	11.688.245	1,80	11.688.245	1,80
Iš viso	648.002.629	100,00	648.002.629	100,00

2021 m. kovo 31 d. ir 2020 m. gruodžio 31 d. Bendrovės pagrindinis akcininkas buvo AB „Ignitis grupė“ (toliau – Grupė). Nuo 2020 m. liepos 28 d. AB „Ignitis grupė“ pertvarkyta iš uždarnosios akcinės bendrovės į akcinę bendrovę. AB „Ignitis grupė“ visos akcijos 2019 m. gruodžio 31 d. priklausė Lietuvos Respublikos valstybei, atstovaujama LR finansų ministerijos. 2020 m. spalio 5 d. AB „Ignitis grupė“ padidino savo įstatinį kapitalą, o spalio 7 d. išplatino naujas akcijas per pirminį viešą akcijų siūlymą (IPO). AB „Ignitis grupė“ akcininkai 2020 m. gruodžio 31 d. yra LR finansų ministerija (valdo 73,08 proc.) ir mažmeniniai bei instituciniai investuotojai (valdo 26,92 proc.).

Bendrovės investicijas į asocijuotąsias įmones sudarė:

Asocijuota įmonė	Įmonės buveinės adresas	Įmonės valdomų akcijų dalis 2021-03-31	Įmonės valdomų akcijų dalis 2020-12-31	Pagrindinė veikla
Bankrutavusi UAB „Geoterma“	Lypkių g. 53, LT-94100 Klaipėda, Lietuva	23,44 proc.	23,44 proc.	Geoterminės energijos gamyba
UAB „Ignitis grupės paslaugų centras“	Juozapavičiaus g. 13, Vilnius, Lietuva	21,45 proc.	21,45 proc.	Informacinių technologijų paslaugos, viešųjų pirkimų, apskaitos bei darbo santykių administravimo paslaugos

Investicijos į asocijuotąsias įmones šiose Bendrovės tarpinėse sutrumpintose finansinėse ataskaitose (toliau – tarpinės finansinės ataskaitos) yra apskaitytos taikant nuosavybės metodą (8 pastaba).

2021 m. kovo 31 d. ir 2020 m. gruodžio 31 d. Bendrovė neturėjo dukterinių įmonių.

Bendrovės darbuotojų skaičius 2021 m. kovo 31 d. buvo 361 (2020 m. gruodžio 31 d. – 359).

TARPINIŲ SUTRUMPINTŲ FINANSINIŲ ATASKAITŲ AIŠKINAMASIS RAŠTAS

Visos sumos tūkstančiais eurų, jei nurodyta kitaip

2 Reikšmingų apskaitos principų santrauka

2.1 Rengimo pagrindas

Bendrovės tarpinės finansinės ataskaitos už trijų mėnesių laikotarpį, pasibaigusį 2021 m. kovo 31 d., yra parengtos pagal Tarptautinius finansinės atskaitomybės standartus (toliau – TFAS), priimtus taikyti Europos Sąjungoje, ir taikomus tarpinei finansinei atskaitomybei (Tarptautinis apskaitos standartas (toliau – TAS) Nr. 34 „Tarpinė finansinė atskaitomybė“).

Šiose tarpinėse finansinėse ataskaitose nėra pateikiama visa informacija ir atskleidimai, kurie yra reikalaujami sudarant metinę finansinę atskaitomybę, todėl šios tarpinės finansinės ataskaitos turi būti skaitomos kartu su metinėmis finansinėmis ataskaitomis už metus, pasibaigusius 2020 m. gruodžio 31 d., kurios buvo parengtos pagal Tarptautinius finansinės atskaitomybės standartus, priimtus taikyti Europos Sąjungoje.

Bendrovės tarpinės finansinės ataskaitos už trijų mėnesių laikotarpį, pasibaigusį 2021 m. kovo 31 d., yra parengtos remiantis veiklos tęstinumo principu ir vertinimu istorine įsigijimo savikaina, išskyrus apyvartinius taršos leidimus, kai kuriuos ilgalaikio materialiojo turto vienetus, kurie apskaitomi perkainota verte, investicinį turtą ir tam tikras finansines priemones, apskaitomas tikrąja verte.

Šiose tarpinėse finansinėse ataskaitose skaičiai yra pateikti tūkstančiais eurais ir visos vertės yra suapvalintos iki artimiausio tūkstančio skaičiaus (tūkst. Eur), jeigu nurodyta kitaip. Bendrovės funkcinė ir pateikimo valiuta yra euras. Šiose tarpinėse finansinėse ataskaitose pateikiama palyginamoji praėjusio atskaitinio laikotarpio informacija. Bendrovės finansiniai metai sutampa su kalendoriniais metais.

2020 m. Bendrovės vadovybė atliko tam tikrus palyginamųjų skaičių pakeitimus dėl atliktų perklasifikavimų metinėse finansinėse ataskaitose. Kadangi 2020 m. išleistose ir paskelbtose trijų mėnesių laikotarpio, pasibaigusio 2020 m. kovo 31 d., tarpinėse finansinėse ataskaitose šie perklasifikavimai nebuvo atspindėti. Kadangi 2021 m. tarpinėse finansinėse ataskaitose pateikiama lyginamoji informacija apie ankstesnį atskaitinį laikotarpį, Bendrovė pateikia 2020 m. pertvarkytus duomenis, kaip aprašyta 3 pastaboje.

2.2 Nauji standartai, pataisos ir išaiškinimai, priimti taikymui

Apskaitos politikos pakeitimai ir atskleidimai

Apskaitos politika, taikoma rengiant šias tarpines finansines ataskaitas, atitinka apskaitos principus, kurių buvo laikomasi rengiant Bendrovės metines finansines ataskaitas už metus, pasibaigusius 2020 m. gruodžio 31 d., išskyrus priimtus naujus standartus, kurie įsigaliojo 2021 m. sausio 1 d.

Rengiant šias tarpines finansines ataskaitas, reikšmingi Bendrovės vadovybės sprendimai dėl apskaitos politikos taikymo bei pagrindiniai neapibrėžtumų nustatymo apskaitiniai įvertinimai buvo tie patys, kaip ir taikyti rengiant 2020 m. gruodžio 31 d. pasibaigusį metų finansines ataskaitas.

Rengiant šias tarpines finansines ataskaitas Bendrovė iš anksto netaikė naujų standartų, pataisų ir išaiškinimų, kurių įsigaliojimo data yra vėlesnė nei 2021 m. sausio 1 d. Toliau išvardintos standartų pataisos, kurios įsigaliojo nuo 2021 m. sausio 1 d., neturėjo įtakos šioms Bendrovės tarpinėms finansinėms ataskaitoms.

Palūkanų normų lyginamojo indekso reforma. 2-as etapas. 9-ojo TFAS, 39-ojo TAS, 7-ojo TFAS, 4-ojo TFAS ir 16-ojo TFAS (pataisos)

Pakeitimais numatomos laikinos lengvatos, darančios poveikį finansinėms atskaitoms, kai tarpbankinė siūloma palūkanų norma (toliau – IBOR) pakeičiama alternatyvia beveik nerizikinga palūkanų norma (toliau – RFR). Pakeitimai apima šias praktines priemones:

- Praktinė priemonė reikalaujanti sutartinių pakeitimų arba pinigų srautų pokyčių, kurių tiesiogiai reikalauja reforma, traktuojama kaip kintamos palūkanų normos pokyčiai, tiek, kiek pasikeitė rinkos palūkanų norma.
- Leisti atlikti IBOR reformos reikalaujamus apsidraudimo priskyrimo ir apsidraudimo dokumentų pakeitimus nenutraukiant apsidraudimo ryšio.
- Suteikti laikiną palengvinimą įmonėms nuo būtinybės įvykdyti atskiros nustatymo reikalavimą išimtis, kai RFR priemonė priskiriama kaip rizikos komponento apsidraudimo priemonė.

Bendrovės vadovybė įvertino, jog šios pataisos neturės įtakos Bendrovės tarpinėms finansinėms ataskaitoms.

TARPINIŲ SUTRUMPINTŲ FINANSINIŲ ATASKAITŲ AIŠKINAMASIS RAŠTAS

Visos sumos tūkstančiais eurų, jei nurodyta kitaip

3 Lyginamosios informacijos pertvarkymas dėl perklasifikavimo

Su 2020 m. I ketv. susijęs pertvarkymas

	Pastabos	2020 m. I ketv. iki pertvarkymo	Pertvarkymas	2020 m. I ketv. po pertvarkymo
Pajamos				
Pajamos pagal sutartis su klientais		31.786	(1.966)	29.820
Kitos pajamos		169	2.141	2.310
Pajamų iš viso		31.955	175	32.130
Veiklos sąnaudos				
Elektros ar susijusių paslaugų pirkimai		(4.789)	(175)	(4.964)
Dujų, biokuro sąnaudos		(7.265)	-	(7.265)
Nuostolis dėl ilgalaikio turto vertės sumažėjimo		11	-	11
Nusidėvėjimas ir amortizacija		(4.380)	-	(4.380)
Darbo užmokesčio ir susijusių sąnaudos		(2.407)	-	(2.407)
Remontų ir techninės priežiūros sąnaudos		(824)	-	(824)
Apyvartinių taršos leidimų perkainojimo ir panaudojimo (sąnaudos)/pajamos		(2.334)	-	(2.334)
Atsargų vertės sumažėjimo (sąnaudos)/atstatymas		14	-	14
Kitos sąnaudos		(1.656)	-	(1.656)
Veiklos sąnaudų iš viso		(23.630)	(175)	(23.805)
VEIKLOS PELNAS (NUOSTOLIAI)		8.325	-	8.325
Finansinės pajamos (sąnaudos)				
Finansinės pajamos		2	-	2
Iš jų palūkanų pajamos		65	-	65
Finansinės sąnaudos		(140)	-	(140)
Finansinės pajamos (sąnaudos) iš viso		(138)	-	(138)
Asocijuotų įmonių rezultatų dalis		95	-	95
PELNAS (NUOSTOLIAI) PRIEŠ APMOKESTINIMĄ		8.282	-	8.282
Pelno ir atidėtojo mokesčio sąnaudos		(961)	-	(961)
GRYNASIS LAIKOTARPIO PELNAS (NUOSTOLIAI)		7.321	-	7.321
Kitos bendrosios pajamos (nuostoliai), kurios ateityje nebus perklasifikuotos į nepaskirstytą pelną (nuostolius)		(11.221)	-	(11.221)
Apyvartinių taršos leidimų perkainojimas		(11.221)	-	(11.221)
LAIKOTARPIO BENDROSIOJAS PAJAMOS (SĄNAUDOS), IŠ VISO		(3.900)	-	(3.900)

Bendrovė pakeitė išvestinių finansinių priemonių pateikimą pelno (nuostolių) ir kitų bendrųjų pajamų ataskaitoje. Atlikusi išsamią ankstesnio išvestinių finansinių priemonių pateikimo analizę, vadovybė nusprendė šias priemones perklasifikuoti ir taip suteikti finansinių ataskaitų vartotojams aiškesnę informaciją. Bendrovė perklasifikavo pripažintą užbaigtų išvestinių finansinių priemonių sutarčių pelną ir nuostolius, taip pat atvirų išvestinių priemonių sutarčių tikrosios vertės pasikeitimo pelną ir nuostolius. Perklasifikavimas atliktas iš kitų pelno (nuostolių) ir kitų bendrųjų pajamų ataskaitos straipsnių į „Kitos pajamos“ (nes bendras 2020 m. I ketv. laikotarpio sandorių, susijusių su išvestinėmis finansinėmis priemonėmis, rezultatas yra pelnas). Toks pateikimo būdas aiškiau parodo bendrą išvestinių finansinių priemonių įtaką pelno (nuostolių) ir kitų bendrųjų pajamų ataskaitai.

TARPINIŲ SUTRUMPINTŲ FINANSINIŲ ATASKAITŲ AIŠKINAMASIS RAŠTAS

Visos sumos tūkstančiais eurų, jei nurodyta kitaip

4 Ilgalaikis nematerialusis turtas

Bendrovės ilgalaikio nematerialiojo turto judėjimas pateikiamas žemiau:

	Programinė įranga	Apyvartiniai taršos leidimai ir teršalų mažinimo vienetai	Kitas nematerialusis turtas	Iš viso
2020 m. gruodžio 31 d.				
Įsigijimo arba perkainota vertė	692	78.618	108	79.418
Sukaupta amortizacija	(649)	-	(107)	(756)
Likutinė vertė 2020 m. gruodžio 31 d.	43	78.618	1	78.662
2021 m. kovo 31 d. pasibaigęs laikotarpis				
Likutinė vertė laikotarpio pradžioje 2021-01-01	43	78.618	1	78.662
Įsigijimai	1	-	-	1
Pardavimai	-	(19)	-	(19)
Apyvartinių taršos leidimų ir teršalų mažinimo vienetų perkainojimas *	-	25.525	-	25.525
Amortizacija	(8)	-	-	(8)
Likutinė vertė 2021 m. kovo 31 d.	36	104.124	1	104.161
2021 m. kovo 31 d.				
Įsigijimo arba perkainota vertė	693	104.124	108	104.925
Sukaupta amortizacija	(657)	-	(107)	(764)
Likutinė vertė 2021 m. kovo 31 d.	36	104.124	1	104.161

* Apyvartinių taršos leidimų rinkos kaina buvo 2020-03-31 – 17,54 Eur už vienetą; 2020-12-31 – 32,04 Eur už vienetą; 2021-03-31 – 42,45 Eur už vienetą. Rinkos kainų svyravimas yra pagrindinė priežastis, susijusi su reikšmingu taršos leidimų perkainojimo efekto pasikeitimu.

Apyvartinių taršos leidimų tikroji vertė yra nustatoma remiantis aktyvioje rinkoje egzistuojančiomis kainomis, todėl yra priskiriama pirmam hierarchijos lygiui tikrosios vertės nustatymo modelyje. Apyvartiniai taršos leidimai yra perkainojami tikrąja verte remiantis aktyvios rinkos kainomis kiekvieno ataskaitinio laikotarpio pabaigoje.

Per 2021 m. I ketv. Bendrovės ilgalaikio nematerialiojo turto amortizacijos sąnaudos buvo 8 tūkst. Eur. Per 2020 m. I ketv. Bendrovės ilgalaikio nematerialiojo turto amortizacijos sąnaudos buvo 12 tūkst. Eur.

AB „Ignitis gamyba”, Bendrovės kodas: 302648707, adresas: Elektrinės g. 21, LT-26108, Elektrėnai, Lietuva

TARPINIŲ SUTRUMPINTŲ FINANSINIŲ ATASKAITŲ AIŠKINAMASIS RAŠTAS

Visos sumos tūkstančiais eurų, jei nenurodyta kitaip

5 Ilgalaikis materialusis turtas

Bendrovės ilgalaikio materialiojo turto judėjimas pateikiamas žemiau:

	Žemė	Pastatai	Statiniai ir įrenginiai	Hidroelektrinės ir hidroakumuliacinės elektrinės statiniai ir įrenginiai	Rezervinės elektrinės statiniai ir įrenginiai	Kombinuotojo ciklo blokas	Vilniaus 3-ji termofikacinė elektrinė	Transporto priemonės	Kompiuterinė, ryšių ir kita orgtechnika	Kitas ilgalaikis materialusis turtas	Nebaigta statyba	Iš viso
2020 m. gruodžio 31 d.												
Įsigijimo arba perkainota vertė	1.845	599	1.904	211.264	382.586	387.435	4.206	153	57	165	1.845	992.059
Sukauptas nusidėvėjimas	-	(28)	(193)	(113.222)	(223.247)	(121.079)	(1.549)	(141)	(48)	(153)	-	(459.660)
Sukauptas vertės sumažėjimas	-	-	-	-	(105.765)	-	-	-	-	-	(223)	(105.988)
Likutinė vertė 2020 m. gruodžio 31 d.	1.845	571	1.711	98.042	53.574	266.356	2.657	12	9	12	1.622	426.411
2021 m. kovo 31 d. pasibaigęs laikotarpis												
Likutinė vertė laikotarpio pradžioje 2021-01-01	1.845	571	1.711	98.042	53.574	266.356	2.657	12	9	12	1.622	426.411
Įsigijimai	-	-	-	2	9	-	-	1	-	-	129	141
Nurašymai	-	-	-	-	(1.018)	-	-	-	-	-	-	(1.018)
Perrašymai tarp straipsnių	-	-	-	61	-	-	-	-	-	-	(61)	-
Perklasifikavimas iš/(į) atsargas	-	-	-	123	-	(3)	-	-	-	-	-	120
Perklasifikavimas iš/(į) investicinį turtą	-	-	-	-	-	-	1.335	-	-	-	-	1.335
Nusidėvėjimas	-	(3)	(24)	(1.384)	(1.068)	(3.667)	(172)	(1)	(1)	(2)	-	(6.322)
Likutinė vertė 2021 m. kovo 31 d.	1.845	568	1.687	96.844	51.497	262.686	3.820	12	8	10	1.690	420.667
2021 m. kovo 31 d.												
Įsigijimo arba perkainota vertė	1.845	599	1.904	211.449	377.762	387.432	5.541	154	57	166	1.913	988.822
Sukauptas nusidėvėjimas	-	(31)	(217)	(114.605)	(289.336)	(124.746)	(1.721)	(142)	(49)	(156)	-	(531.003)
Sukauptas vertės sumažėjimas	-	-	-	-	(36.929)	-	-	-	-	-	(223)	(37.152)
Likutinė vertė 2021 m. kovo 31 d.	1.845	568	1.687	96.844	51.497	262.686	3.820	12	8	10	1.690	420.667

Per 2021 m. I ketv. Bendrovės ilgalaikio materialiojo turto nusidėvėjimo sąnaudos buvo 6.322 tūkst. Eur, iš kurių didžiausią dalį sudarė 3.586 tūkst. Eur kombinuotojo ciklo bloko nusidėvėjimo sąnaudos. Per 2020 m. I ketv. Bendrovės ilgalaikio materialiojo turto nusidėvėjimo sąnaudos buvo 6.343 tūkst. Eur, iš kurių didžiausią dalį sudarė 3.605 tūkst. Eur kombinuotojo ciklo bloko nusidėvėjimo sąnaudos.

TARPINIŲ SUTRUMPINTŲ FINANSINIŲ ATASKAITŲ AIŠKINAMASIS RAŠTAS

Visos sumos tūkstančiais eurų, jei nenurodyta kitaip

2021 m. kovo 31 d. Bendrovė peržiūrėjo ilgalaikio materialiojo turto, kuris yra pripažįstamas įsigijimo savikaina, atėmus nusidėvėjimą ir vertės sumažėjimą, likutinę vertę kad nustatyti, ar yra šio turto vertės sumažėjimo požymių. Jokių papildomo vertės sumažėjimo nuostolių šiame turte nebuvo nustatyta. Papildomai Bendrovė patikrino, ar nėra reikšmingų pasikeitimų reguliacinėje aplinkoje ir kitur, kas turėtų įtakos ilgalaikio materialiojo turto, kuris yra pripažįstamas perkainota verte, atėmus nusidėvėjimą ir vertės sumažėjimą. Bendrovė neidentifikavo jokių reikšmingų pokyčių, galinčių materialiai įtakoti tokio turto likutinę vertę.

Bendrovė turi reikšmingų ilgalaikio materialiojo turto įsigijimo įsipareigojimų, kurie turi būti įvykdyti vėlesniais laikotarpiais. 2021 m. kovo 31 d. Bendrovės įsigijimo ir statybos įsipareigojimai siekė 569 tūkst. Eur (2020 m. gruodžio 31 d. – 725 tūkst. Eur).

Bendrovė yra įkeitusi bankams ilgalaikį materialųjį turą, kurio likutinė vertė 2021 m. kovo 31 d. yra 19.911 tūkst. Eur (2020 m. gruodžio 31 d. – 20.121 tūkst. Eur).

6 Naudojimo teise valdomas turtas

Bendrovės naudojimo teise valdomo turto judėjimas pateikiamas žemiau:

	Žemė	Pastatai	Transporto priemonės	Iš viso
2020 m. gruodžio 31 d.				
Įsigijimo vertė	5.438	89	434	5.961
Sukauptas nusidėvėjimas	(121)	(18)	(195)	(334)
Likutinė vertė 2020 m. gruodžio 31 d.	5.317	71	239	5.627
2021 m. kovo 31 d. pasibaigęs laikotarpis				
Likutinė vertė laikotarpio pradžioje 2021-01-01	5.317	71	239	5.627
Nusidėvėjimas	(19)	(9)	(25)	(53)
Likutinė vertė 2021 m. kovo 31 d.	5.298	62	214	5.574
2021 m. kovo 31 d.				
Įsigijimo vertė	5.438	89	434	5.961
Sukauptas nusidėvėjimas	(140)	(27)	(220)	(387)
Likutinė vertė 2021 m. kovo 31 d.	5.298	62	214	5.574

Bendrovė peržiūrėjo naudojimo teise valdomo turto likutines vertes, norėdama nustatyti ar šis turtas turi vertės sumažėjimo indikacijų. Naudojimo teise valdomam turtui vertės sumažėjimo indikacijų nenustatyta.

Bendrovės nuomos sutarčių sąnaudos apskaitytos pelno (nuostolių) ir kitų bendrųjų pajamų ataskaitoje:

	2021 m. I ketv.	2020 m. I ketv.
Nusidėvėjimas	53	71
Priskaičiuotos palūkanų sąnaudos	55	53
Nuomos sąnaudos, iš viso	108	124

7 Investicinis turtas

Bendrovės investicinio turto judėjimas pateikiamas žemiau:

	Pastatai	Mašinos ir įrengimai	Iš viso
2021 m. kovo 31 d. pasibaigęs laikotarpis			
Likutinė vertė laikotarpio pradžioje 2021-01-01	3.366	57	3.423
Perklasifikavimai iš/(į) ilgalaikio materialiojo turto	(1.335)	-	(1.335)
Likutinė vertė 2021 m. kovo 31 d.	2.031	57	2.088

Vertinimas atliktas turtiniam Vilniaus trečiosios termofikacinės elektrinės kompleksui, kurį sudaro nekilnojamas ir kilnojamasis turtas. Vertinimas buvo atliktas nepriklausomų vertintojų UAB APUS TURTAS, jis buvo atliktas išlaidų (kilnojamam turtui) ir lyginamaisiais (nekilnojamam turtui) metodais. 2020 m. birželio 16 d. (įvertinimo data) investicinio turto tikroji vertė – 3.366 tūkst. Eur. Bendrovė patikrino, ar nėra reikšmingų rinkos sąlygų, tikroji investicinio turto vertė 2021 m. kovo 31 d. reikšmingai nesiskiria nuo vertės, kurią apskaičiavo vertintojai.

8 Investicijos į asocijuotąsias įmones

Bendrovės investicijas į asocijuotąsias įmones pokyčiai sudarė:

	Likutinė vertė 2020-12-31	Bendrovei tenkanti rezultato dalis	Gauti dividendai	Likutinė vertė 2021-03-31
Bankrutavusi UAB „Geoterma“	-	-	-	-
UAB „Ignitis grupės paslaugų centras“	2.867	168	(160)	2.875
Iš viso	2.867	168	(160)	2.875

TARPINIŲ SUTRUMPINTŲ FINANSINIŲ ATASKAITŲ AIŠKINAMASIS RAŠTAS

Visos sumos tūkstančiais eurų, jei nurodyta kitaip

9 Gautinos sumos pagal sutartis su klientais

Bendrovės gautinas sumas pagal sutartis su klientais sudarė sumos, gautinos iš klientų už parduotas prekes ir suteiktas paslaugas:

	2021-03-31	2020-12-31
Gautinos sumos už elektros energiją	6.941	7.773
Gautinos sumos iš galios rezervo paslaugų pardavimų	1.962	3.259
Gautinos sumos iš sistemos atstatymo paslaugų pardavimų	2.787	4.346
Gautinos sumos už šilumos pardavimą	367	391
Kitos gautinos sumos pagal sutartis su klientais	7	30
Iš viso	12.064	15.799
Atimti: tikėtini kredito nuostoliai	(1)	(6)
Likutinė vertė	12.063	15.793

2021 m. kovo 31 d. ir 2020 m. gruodžio 31 d. gautinų sumų pagal sutartis su klientais tikroji vertė apytikriai lygi likutinei vertei ir atitinka trečią lygį tikrosios vertės nustatymo hierarchijoje (26 pastaba).

10 Kitos gautinos sumos

Bendrovės trumpalaikį kitą finansinį turtą sudarė:

	2021-03-31	2020-12-31
Garantija	2.900	-
Iš biudžeto gautinas PVM	1.717	1.656
Kitos gautinos sumos	979	773
Iš viso	5.596	2.429
Atimti: tikėtini kredito nuostoliai	(369)	(436)
Likutinė vertė laikotarpio pabaigai	5.227	1.993

2021 m. kovo 31 d. ir 2020 m. gruodžio 31 d. kitų gautinų sumų tikroji vertė apytikriai lygi likutinei vertei (26 pastaba).

11 Suteiktos paskolos

Bendrovės suteiktas paskolas sudaro trumpalaikės paskolos išduotos Grupės įmonėms pagal Grupės sąskaitos sutartį (*cash-pool*):

	2021-03-31	2020-12-31
Suteiktos paskolos susijusioms įmonėms (<i>cash-pool</i>)	31.081	9.142
Likutinė vertė	31.081	9.142

2021 m. kovo 31 d. ir 2020 m. gruodžio 31 d. suteiktų paskolų tikroji vertė apytikriai lygi likutinei vertei (26 pastaba).

12 Įstatinis kapitalas

2021 m. kovo 31 d. ir 2020 m. gruodžio 31 d. Bendrovės įstatinį kapitalą sudarė 187.920.762 Eur., padalintų į 648.002.629 vienetų 0,29 Eur. nominaliosios vertės paprastąsias vardines akcijas. Visos akcijos yra pilnai apmokėtos.

13 Dividendai vienai akcijai

Patvirtinti dividendai, tenkantys vienai akcijai yra pateikiami žemiau:

	2021 m. I ketv.	2020 m. I ketv.
Dividendų suma (tūkst. Eur)	18.792	-
Akcijų skaičiaus svertinis vidurkis (vienetais)	648.002.629	648.002.629
Dividendai vienai akcijai (Eur)	0,029	0,00

2021 m. kovo 31 d. AB „Ignitis gamyba“ eilinis visuotinis akcininkų susirinkimas priėmė sprendimą išmokėti 0,029 Eur dividendų vienai akcijai už 2020 m. liepos-gruodžio mėn., iš viso 18.792 tūkst. Eur.

TARPINIŲ SUTRUMPINTŲ FINANSINIŲ ATASKAITŲ AIŠKINAMASIS RAŠTAS

Visos sumos tūkstančiais eurų, jei nurodyta kitaip

14 Paskolos

Bendrovės paskolos pagal grąžinimo terminus:

	2021-03-31	2020-12-31
Ilgalaikės paskolos		
Luminor Bank AB Lietuvos skyrius, eurai, grąžintina iki 2027 m. kovo 31 d.	6.129	6.436
AB SEB bankas, eurai, grąžintina iki 2027 m. liepos 6 d.	9.667	10.464
Ilgalaikių paskolų iš viso	15.796	16.900
Ilgalaikių paskolų einamųjų metų dalis		
Luminor Bank AB Lietuvos skyrius, eurai, grąžintina iki 2027 m. kovo 31 d.	1.226	1.226
AB SEB bankas, eurai, grąžintina iki 2027 m. liepos 6 d.	3.191	3.191
Ilgalaikių paskolų einamųjų metų dalis iš viso	4.417	4.417

Ilgalaikių paskolų grąžinimo terminai:

	2021-03-31	2020-12-31
Nuo vienerių iki dviejų metų	4.417	4.417
Nuo dviejų iki penkerių metų	10.153	10.951
Po penkerių metų	1.226	1.532
Iš viso	15.796	16.900

15 Nuomos įsipareigojimai

Bendrovės būsimieji nuomos mokėjimai pagal nuomos sutartis sudarė:

	2021-03-31	2020-12-31
Minimalios įmokos		
Per pirmus metus	372	370
Nuo dviejų iki penkerių metų	1.084	1.118
Po penkerių metų	15.457	15.516
Iš viso	16.913	17.004
Būsimos finansinės sąnaudos		
Per pirmus metus	(221)	(220)
Nuo dviejų iki penkerių metų	(875)	(876)
Po penkerių metų	(10.125)	(10.179)
Iš viso	(11.221)	(11.275)
Likutinė vertė	5.692	5.729

2021 m. kovo 31 d. ir 2020 m. gruodžio 31 d. nuomos įsipareigojimų tikroji vertė apytikriai lygi likutinei vertei (26 pastaba).

16 Dotacijos

Dotacijų likutį sudaro dotacijos, susijusios su turto įsigijimo finansavimu. Per trijų mėnesių laikotarpį, pasibaigusius 2021 m. kovo 31 d., dotacijų judėjimą sudarė:

	Dotacijos, susijusios su turto			Iš viso
	Kuro deginimo įrenginiai ir kitas turtas	Atnaujinimo, gamtosauginių ir saugumo normų gerinimo projektas	Apyvartinių taršos leidimų dotacijos	
Likutis 2021 m. sausio 1 d.	25.351	125.423	3.261	154.035
Nekilnojamojo turto, įrangos ir įrengimų nusidėvėjimas	(91)	(1.976)	-	(2.067)
Panaudota apyvartinių taršos leidimų dotacija	-	-	(1.824)	(1.824)
Likutis 2021 m. kovo 31 d.	25.260	123.447	1.437	150.144

Per 2021 m. I ketv. sumažėjo 2.067 tūkst. Eur (2020 m. I ketv.– 2.092 tūkst. Eur). Šios sumos sumažino ilgalaikio materialiojo turto nusidėvėjimo sąnaudas pelno (nuostolių) ir kitų bendrųjų pajamų ataskaitoje.

TARPINIŲ SUTRUMPINTŲ FINANSINIŲ ATASKAITŲ AIŠKINAMASIS RAŠTAS

Visos sumos tūkstančiais eurų, jei nurodyta kitaip

17 Atidėjiniai

Bendrovės atidėjinius sudarė:

	2021-03-31	2020-12-31
Ilgalaikiai atidėjiniai	16.279	16.943
Trumpalaikiai atidėjiniai	27.881	18.249
Iš viso	44.160	35.192

Atidėjinių judėjimas pateikiamas žemiau:

	Apyvartinių taršos leidimų (ATL) įsipareigojimai*	Atidėjinys galios rezervams ir sisteminiams paslaugoms	Demontavimo darbai	Atidėjiniai darbuotojų pensijų išmokoms	Kiti atidėjiniai	Iš viso
2021 m. sausio 1 d.	14.473	17.261	2.787	614	57	35.192
Padidėjimas per laikotarpį	3.045	1.044	190	-	-	4.279
Panaudota per laikotarpį	-	-	(288)	(26)	(3)	(317)
Panaudotų apyvartinių taršos leidimų perkainojimas	5.128	-	-	-	-	5.128
Sumažėjimas/padidėjimas dėl prielaidų pasikeitimo	-	-	-	(122)	-	(122)
2021 m. kovo 31 d.	22.646	18.305	2.689	466	54	44.160

* Pelnų (nuostolių) ir kitų bendrųjų pajamų ataskaitoje atidėjinių išmestam taršos kiekiui sąnaudos apskaitomos atėmus panaudotą valstybės dotacijos dalį.

18 Kitos trumpalaikės mokėtinos sumos ir įsipareigojimai

Bendrovės kitas mokėtinas sumas sudarė:

	2021-03-31	2020-12-31
Mokėtini dividendai	19.888	1.098
Atostogų rezervas	1.173	1.027
Su darbo santykiais susiję įsipareigojimai	953	584
Išvestinės finansinės priemonės	203	-
Mokėtini mokesčiai	129	477
Kitos mokėtinos sumos ir trumpalaikiai įsipareigojimai	162	259
Likutinė vertė	22.508	3.445

2021 m. kovo 31 d. ir 2020 m. gruodžio 31 d. kitų mokėtinų sumų tikroji vertė apytikriai lygi likutinei vertei (26 pastaba).

19 Pajamos pagal sutartis su klientais

Pripažintos pajamos pagal sutartis su klientais:

	2021 m. I kv.	2020 m. I kv. (pertvarkyta*)
Pajamos iš elektros energijos pardavimų	37.968	14.803
Kitos sisteminės paslaugos	6.648	7.176
Pajamos iš galios rezervavimo paslaugų teikimo	5.215	6.332
Šilumos energijos pajamos	1.170	1.327
Atsargų pardavimas	85	-
Kitos veiklos pajamos	605	182
Iš viso	51.691	29.820

* Išvestinių finansinių priemonių rezultatas perklasifikuotas į „Kitas pajamas“, taip siekiant pateikti finansinių ataskaitų naudotojams patikimesnę informaciją (3 pastaba).

Visos pajamos pagal sutartis su klientais skaičiuojamos įvertinant sandorio kainą, nustatytą sutartyje. Dažniausiai Bendrovė gauna apmokėjimus iš karto suteikus paslaugas. Retais atvejais gali būti susitarta dėl atidėto mokėjimo sąlygų, tačiau mokėjimų atidėjimas niekada neviršija dvylikos mėnesių, todėl sandorio kaina nėra koreguojama įvertinant finansavimo santykių įtaką pajamų pripažinimui. Bendrovės pagrindinės veiklos pajamos yra uždirbamos parduodant paslaugas Lietuvos įmonėms arba parduodant elektros energiją Nord Pool AS biržoje, tačiau prekyba vykdoma Lietuvos kainų zonoje, tad Bendrovės vadovybė tokius pardavimus vertina, kaip prekybą vietinėje Lietuvos rinkoje.

TARPINIŲ SUTRUMPINTŲ FINANSINIŲ ATASKAITŲ AIŠKINAMASIS RAŠTAS

Visos sumos tūkstančiais eurų, jei nurodyta kitaip

19.1 Likučiai pagal sutartį

Pajamų pagal sutartis su klientais likučiai laikotarpio pabaigoje buvo trumpalaikiai ir juos sudarė:

	Pastabos	2021-03-31	2020-12-31
Gautinos sumos pagal sutartis su klientais	10	12.063	15.793
Sutarčių turtas		-	2
Sukauptos pajamos, susijusios su rezervinės galios ir izoliuoto elektros energetikos darbo užtikrinimo paslaugomis		-	2
Sutarčių įsipareigojimai		131	177
Gauti išankstiniai apmokėjimai		131	177

19.2 Pajamos pagal pripažinimo momentą

Pajamų išskaidymas pagal pripažinimo momentą

	2021 m. I ketv.	2020 m. I ketv.
Prekės ar paslaugos perduodamos per tam tikrą laiką	51.389	29.820
Prekės ar paslaugos perduodamos tam tikru momentu	302	-
Iš viso	51.691	29.820

20 Kitos pajamos

Bendrovės kitas pajamas sudarė:

	2021 m. I ketv.	2020 m. I ketv. (pertvarkyta*)
Mokestis už išankstinį sutarties dėl išvestinių finansinių priemonių nutraukimą	-	1.437
Išvestinės finansinės priemonės	-	705
Turto nuomos pajamos	122	134
Pelnas iš ilgalaikio materialiojo turto perleidimo	-	6
Sankcijos	5	-
Kitos pajamos	31	28
Iš viso	158	2.310

* Išvestinių finansinių priemonių rezultatas perklasifikuotas į „Kitas pajamas“, taip siekiant pateikti finansinių ataskaitų naudotojams patikimesnę informaciją (3 pastaba).

21 Segmentų ataskaita

Bendrovės vadovybė analizuoja Bendrovės veiklą atskirdama ją į reguliuojamą ir komercinę. Į reguliuojamą veiklą yra įtraukiamos Rezervinės elektrinės pajamos iš šilumos ir elektros energijos gamybos, reikalingos reguliuojamų paslaugų teikimui, balansavimo ir reguliavimo, izoliuoto elektros energetikos sistemos darbo paslaugos ir galios rezervavimo, įskaitant Kruonio hidroakumuliacinės elektrinės galios rezervavimo pajamas. Komercinė veikla apima elektros energijos prekybą laisvojoje rinkoje, įskaitant vykdomą Rezervinėje elektrinėje teikiant izoliuoto elektros energetikos sistemos darbo paslaugą, elektros energijos gamybą Kauno Algirdo Brazausko hidroelektrinėje bei Kruonio hidroakumuliacinėje elektrinėje ir susijusias balansavimo ir reguliavimo paslaugas. Administracinės sąnaudos yra paskirstomos tarp reguliuojamos ir komercinės veiklos pagal veiklos sąnaudas. Visos segmentų pajamos yra iš išorės klientų. Finansinės padėties ataskaitos straipsniai nėra skaidomi pagal segmentus.

Pagrindinis veiklos efektyvumo matavimo rodiklis yra koreguota EBITDA, kuri skaičiuojama remiantis finansinių ataskaitų, parengtų pagal TFAS, duomenimis ir atliekant koregavimus, susijusius su pozicijomis, kurios nėra pripažįstamos pagal TFAS nuostatas.

TARPINIŲ SUTRUMPINTŲ FINANSINIŲ ATASKAITŲ AIŠKINAMASIS RAŠTAS

Visos sumos tūkstančiais eurų, jei nurodyta kitaip

Bendrovės informacija apie segmentus už 2021 m. I ketv. yra pateikta žemiau:

2021 m.	Reguliuojama veikla	Komercinė veikla	Iš viso
Elektros pardavimas	151	37.817	37.968
Galios rezervavimo pajamos	5.215	-	5.215
Kitos sisteminės paslaugos	6.648	-	6.648
Šilumos energijos pajamos	1.170	-	1.170
Atsargų pardavimas	-	85	85
Kitos veiklos pajamos	-	605	605
Kitos pajamos	-	158	158
Segmentų pajamų iš viso	13.184	38.665	51.849
Elektros, dujų prekybai ir susijusių paslaugų pirkimai, dujų ir mazuto pirkimai	(5.500)	(21.724)	(27.224)
Veiklos sąnaudos	(3.288)	(1.970)	(5.258)
EBITDA*	4.396	14.971	19.367
Vadovybės koregavimai			
Išvestinių finansinių instrumentų rinkos vertės pokytis	-	203	203
Koreguota EBITDA**	4.396	15.174	19.570
Kiti koregavimai			
Ilgalaikio turto nusidėvėjimo ir amortizacijos sąnaudos	(3.162)	(1.154)	(4.316)
Ilgalaikio ir kito turto vertės sumažėjimas (padidėjimas)	-	62	62
Ilgalaikio turto nurašymas	-	(1.018)	(1.018)
Apyvartinių taršos leidimų ir atidėjinių perkainavimas	-	(5.128)	(5.128)
Veiklos pelnas	1.234	7.733	8.967
Finansinės pajamos			69
Finansinės sąnaudos			(185)
Asocijuotų įmonių rezultatų dalis			168
Pelnas prieš apmokestinimą			9.019

* EBITDA = Pelnas (nuostoliai) prieš apmokestinimą + finansinės veiklos sąnaudos – finansinės veiklos pajamos - gauti dividendai + nusidėvėjimo ir amortizacijos sąnaudos + vertės sumažėjimo sąnaudos – vertės sumažėjimo atstatymas + ATL perkainavimo (pajamos)/sąnaudos + ilgalaikio materialaus turto nurašymai.

** Koreguota EBITDA = EBITDA + vadovybės koregavimai.

Bendrovės informacija apie segmentus už 2020 m. I ketv. yra pateikta žemiau:

2020 m. (pertvarkyta*)	Reguliuojama veikla	Komercinė veikla	Iš viso
Elektros pardavimas	79	14.724	14.803
Galios rezervavimo pajamos	6.332	-	6.332
Kitos sisteminės paslaugos	7.176	-	7.176
Šilumos energijos pajamos	1.327	-	1.327
Kitos veiklos pajamos	-	182	182
Kitos pajamos	-	2.310	2.310
Segmentų pajamų iš viso	14.914	17.216	32.130
Elektros, dujų prekybai ir susijusių paslaugų pirkimai, dujų ir mazuto pirkimai	(5.148)	(7.338)	(12.486)
Veiklos sąnaudos	(3.114)	(1.722)	(4.836)
EBITDA**	6.652	8.156	14.808
Vadovybės koregavimai			
Išvestinių finansinių instrumentų rinkos vertės pokytis***	-	(705)	(705)
Koreguota EBITDA****	6.652	7.451	14.103
Kiti koregavimai			
Ilgalaikio turto nusidėvėjimo ir amortizacijos sąnaudos	(3.310)	(1.070)	(4.380)
Ilgalaikio ir kito turto vertės sumažėjimas (padidėjimas)	-	(26)	(26)
Apyvartinių taršos leidimų ir atidėjinių perkainavimas	-	(2.077)	(2.077)
Veiklos pelnas	3.342	4.983	8.325
Finansinės pajamos			2
Finansinės sąnaudos			(140)
Asocijuotų įmonių rezultatų dalis			95
Pelnas prieš apmokestinimą			8.282

* Išvestinių finansinių priemonių rezultatas perklasifikuotas į „Kitas pajamas“, taip siekiant pateikti finansinių ataskaitų naudotojams patikimesnę informaciją (3 pastaba).

** EBITDA = Pelnas (nuostoliai) prieš apmokestinimą + finansinės veiklos sąnaudos – finansinės veiklos pajamos - gauti dividendai + nusidėvėjimo ir amortizacijos sąnaudos + vertės sumažėjimo sąnaudos – vertės sumažėjimo atstatymas + ATL perkainavimo (pajamos)/sąnaudos + ilgalaikio materialaus turto nurašymai

*** Vadovybės koregavimą sudaro išvestinės finansinės priemonės (apsikeitimo) sandorio, kuris buvo sudarytas 2019-12-12, vertės pokyčio atstatymas dėl sandorio nutraukimo 2020-01-20. Sandoris apima elektros energijos pardavimą.

**** Koreguota EBITDA = EBITDA + vadovybės koregavimai.

TARPINIŲ SUTRUMPINTŲ FINANSINIŲ ATASKAITŲ AIŠKINAMASIS RAŠTAS

Visos sumos tūkstančiais eurų, jei nenurodyta kitaip

22 Sandoriai tarp susijusių šalių

Per 2021 m. I ketv. Bendrovės sandoriai su susijusiomis šalimis ir likučiai 2021 m. kovo 31 d. sudarė:

Susijusios šalys	Mokėtinos sumos ir sukauptos sąnaudos	Gautinos sumos ir pajamos, už kurias dar neišrašytos sąskaitos	Suteiktos paskolos	Pirkimai	Pardavimai
	2021-03-31	2021-03-31	2021-03-31	2021 m. I ketv.	2021 m. I ketv.
Bendrovės asocijuotos įmonės	217	285	-	432	2
Grupės įmonės	1.802	69	31.081	3.671	147
Patronuojanti bendrovė AB „Ignitis grupė“	18.560	-	-	166	-
Valstybės kontroliuojamos UAB „EPSO-G“ grupės įmonės	2.788	13.182	-	16.489	24.161
Vertės sumažėjimas	-	(124)	-	-	-
Iš viso	23.367	13.412	31.081	20.758	24.310

Bendrovė vykdo paskirtosios įmonės funkcijas, t. y. superka visą vėjo jėgainėse prognozuotą pagaminti elektros energiją ir parduoda ją elektros biržoje. Susijusių sandorių lentelėse vėjo jėgainių pagamintos elektros energijos pirkimai (per 2021 m. I ketv. suma 3.190 tūkst. Eur, per 2020 m. I ketv. – 4.634 tūkst. Eur) ir pardavimai (per 2021 m. I ketv. suma 6.942 tūkst. Eur, atitinkamai 2020 m. I ketv. – 23.080 tūkst. Eur) apima visą sandorių sumą Bendrovės pardavimo pajamose.

Per 2020 m. I ketv. Bendrovės sandoriai su susijusiomis šalimis ir likučiai 2020 m. gruodžio 31 d. sudarė:

Susijusios šalys	Mokėtinos sumos ir sukauptos sąnaudos	Gautinos sumos ir pajamos, už kurias dar neišrašytos sąskaitos	Suteiktos paskolos	Pirkimai	Pardavimai
	2020-12-31	2020-12-31	2020-12-31	2020 m. I ketv.	2020 m. I ketv.
Bendrovės asocijuotos įmonės	224	125	-	386	4
Grupės įmonės	4.648	35	9.142	6.212	6.766
Patronuojanti bendrovė AB „Ignitis grupė“	34	-	-	133	-
Valstybės kontroliuojamos UAB „EPSO-G“ grupės įmonės	2.882	17.322	-	11.074	43.159
Vertės sumažėjimas	-	(124)	-	-	-
Iš viso	7.788	17.358	9.142	17.805	49.929

Nebuvo suteikta ar gauta jokių su susijusiomis šalimis mokėtinomis ar iš jų gautinomis sumomis susijusių garantijų ar užstatų. Susijusių šalių gautinas ir mokėtinas sumas tikimasi padengti pinigais arba užskaitomis su atitinkamoms susijusiomis šalimis mokėtinomis / gautinomis sumomis iš atitinkamų susijusių šalių.

23 Išmokos pagrindiniams vadovaujantiems asmenims

	2021 m. I ketv.	2020 m. I ketv.
Atlyginimai ir kitos trumpalaikės išmokos pagrindiniams vadovaujantiems asmenims	99	93
Iš jų:		
Trumpalaikės išmokos	98	93
Mokėjimų akcijomis sąnaudos	1	-
Pagrindinių vadovujančių asmenų skaičius	6	6

Nuo 2021 metų Bendrovės pagrindiniams vadovaujantiems asmenims yra priskiriami Bendrovės valdybos ir stebėtojų tarybos nariai. Dėl šios priežasties buvo pakoreguotas palyginamojo laikotarpio atskleidimas.

24 Dujų ir biokuro sąnaudos

	2021 m. I ketv.	2020 m. I ketv.
Dujų pirkimo sąnaudos*	14.165	6.739
Biokuro sąnaudos	491	526
Iš viso	14.656	7.265

* Dujų sąnaudos išaugo dėl ženkliai didesnės Elektrėnų komplekso elektros energijos gamybos per 2021 m. I ketv.

TARPINIŲ SUTRUMPINTŲ FINANSINIŲ ATASKAITŲ AIŠKINAMASIS RAŠTAS

Visos sumos tūkstančiais eurų, jei nurodyta kitaip

25 Kitos sąnaudos

	2021 m. I ketv.	2020 m. I ketv.
Ilgalaikio turto nurašymas	1.017	11
Veiklos mokesčiai	517	467
Verslo aptarnavimo ir valdymo paslaugos	354	334
Išvestinių finansinių priemonių rezultatas	237	-
Turto apsauga	77	75
Draudimas	56	44
Auditas	16	15
Nuoma	5	3
Gautinų sumų vertės sumažėjimas (atstatymas)	(72)	40
Kitos sąnaudos	621	667
Iš viso	2.828	1.656

26 Finansinių instrumentų tikroji vertė

Tikroji vertė yra vertė, už kurią vertinimo dieną dabartinėmis rinkos sąlygomis būtų parduodamas turtas arba perleidžiamas įsipareigojimas pagal tvarkingą sandorį pagrindinėje (arba palankiausioje) rinkoje, nepriklausomai nuo to, ar ši kaina tiesiogiai stebima, ar nustatoma taikant vertinimo metodiką.

	Likutinė vertė		Tikroji vertė	
	Iš viso	1 lygis	2 lygis	3 lygis
Tikroji vertė 2020 m. gruodžio 31 d.				
Finansinis turtas				
Gautinos sumos pagal sutartis su klientais	15.793	-	-	15.793
Kitas finansinis turtas	2.092	-	-	2.092
Suteiktos paskolos	9.142	-	-	9.142
Pinigai ir pinigų ekvivalentai	138.120	138.120	-	-
Finansinis turtas iš viso	165.147	138.120	-	27.027
Finansiniai įsipareigojimai				
Paskolos	(21.317)	-	-	(20.017)
Nuomos įsipareigojimai	(5.729)	-	-	(5.729)
Mokėtinos sumos ir įsipareigojimai	(20.028)	-	-	(20.028)
Finansinių įsipareigojimų iš viso	(47.074)	-	-	(45.774)
Tikroji vertė 2021 m. kovo 31 d.				
Finansinis turtas				
Gautinos sumos pagal sutartis su klientais	12.063	-	-	12.063
Kitas finansinis turtas	5.319	-	-	5.319
Suteiktos paskolos	31.081	-	-	31.081
Pinigai ir pinigų ekvivalentai	132.217	132.217	-	-
Finansinis turtas iš viso	180.680	132.217	-	48.463
Finansiniai įsipareigojimai				
Paskolos	(20.213)	-	-	(18.811)
Nuomos įsipareigojimai	(5.692)	-	-	(5.692)
Mokėtinos sumos ir įsipareigojimai	(13.468)	-	-	(13.468)
Finansinių įsipareigojimų iš viso	(39.373)	-	-	(37.971)

Dėl savo trumpalaikiškumo ir stabilių kintamų palūkanų normų 2021 m. kovo 31 d. ir 2020 m. gruodžio 31 d. gautinos sumos pagal sutartis su klientais, kitas finansinis turtas, suteiktos paskolos, paskolos, nuomos įsipareigojimai, mokėtinų sumų ir įsipareigojimų vertė apytikriai lygi likutinei vertei ir atitinka trečią lygį tikrosios vertės nustatymo hierarchijoje.

27 Neapibrėžtieji įsipareigojimai ir turtas

27.1 Teisminiai ginčai

2019 m. rugpjūčio 7 d. Bendrovė kreipėsi į Vilniaus apygardos administracinį teismą dėl VERT 2019 m. liepos 8 d. sprendimo Nr. R2-(E)-1340 „Dėl viešuosius interesus atitinkančių paslaugų lėšų sumos už 2016 metais teiktas viešuosius interesus atitinkančias paslaugas kompensavimo“ panaikinimo ir VERT įsipareigojimo nustatant viešuosius interesus atitinkančių paslaugų (toliau – VIAP) lėšų poreikį pirmiesiems metams, kuriems po šio teismo sprendimo įsiteisėjimo dienos bus nustatomas VIAP lėšų poreikis, įvertinti susidariusį 2,51 mln. Eur skirtumą tarp Bendrovės 2016 metais prognozuotų pajamų ir faktiškai patirtų sąnaudų. Lietuvos vyriausiasis administracinis teismas 2020 m. gruodžio 2 d. nutartimi iš dalies tenkino Bendrovės apeliacinį skundą – panaikino Vilniaus apygardos administracinio teismo 2019 m. lapkričio 21 d. sprendimą atmesti Bendrovės skundą ir perdavė bylą pirmosios instancijos teismui nagrinėti iš naujo. Vilniaus apygardos administracinio teismo posėdis vyko 2021 m. vasario 10 d., 2021 m. kovo 10 d. sprendimu iš dalies tenkino Bendrovės skundą. Šiuo metu byla yra Lietuvos vyriausiajame administraciniame teisme su VERT apeliaciniu skundu.

Su teisiniu ginču dėl 2014 m. VERT sprendimo, kuriuo pripažino Bendrovę didelę įtaką turinčiu asmeniu elektros energijos gamybos rinkoje ir dėl to papildomai 2,51 mln. Eur sumažino mokėtiną VIAP sumą, susijusio Bendrovės neapibrėžtojo turto suma (šis neapibrėžtasis turtas nėra pripažintas finansinėse ataskaitose) 2021 m. kovo 31 d. sudarė 2,51 mln. Eur ir yra nepakitusi nuo 2020 m. gruodžio 31 d.

AB „Ignitis gamyba”, Bendrovės kodas: 302648707, adresas: Elektrinės g. 21, LT-26108, Elektrėnai, Lietuva

TARPINIŲ SUTRUMPINTŲ FINANSINIŲ ATASKAITŲ AIŠKINAMASIS RAŠTAS

Visos sumos tūkstančiais eurų, jei nenurodyta kitaip

28 Įvykiai pasibaigus ataskaitiniam laikotarpiui

Reikšmingų įvykių po 2021 m. kovo 31 d. iki tarpinių finansinių ataskaitų patvirtinimo datos neįvyko, išskyrus:

2021 balandžio 30 d. Teismas tenkino AB „Ignitis grupės“ pareiškimą dėl juridinę reikšmę turinčio fakto nustatymo ir pripažino, kad 11.113.442 vnt. iš 11.688.245 vnt. privalomo jos dukterinės bendrovės AB „Ignitis gamyba“ akcijų pardavimo metu neparduotos akcijos yra AB „Ignitis grupės“ nuosavybė, bei įpareigojo akcijų sąskaitų tvarkytojus padaryti įrašus vertybinių popierių sąskaitose apie nuosavybės teisės perėjimą AB „Ignitis grupei“. Vertybinių popierių sąskaitų tvarkytojai 2021 m. gegužės 21 d. atliko įrašus akcijų sąskaitose apie nuosavybės teisės į dalį AB „Ignitis gamyba“ akcijų perėjimą AB „Ignitis grupei“ dėl 10.989.527 vnt. iš 11.113.442 vnt. teismo sprendimu pripažintų AB „Ignitis grupės“ nuosavybe akcijų. Atitinkamai, nuo šios dienos 99,89 proc. AB „Ignitis gamyba“ akcijų priklauso „Ignitis grupei“.
