

ATSAKINGŲ ASMENŲ PATVIRTINIMAS

Vadovaudamiesi Lietuvos Respublikos vertybinių popierių įstatymo 14 straipsnio nuostatomis ir Lietuvos banko Informacijos atskleidimo taisyklėmis, mes, AB „Ignitis gamyba“ vadovas Rimgaudas Kalvaitis, Finansų ir administravimo direktorius Andrius Valivonis ir UAB „Ignitis grupės paslaugų centras“ apskaitos partnerė Renata Zakažauskienė, veikianti pagal 2021 m. rugpjūčio 4 d. sprendimą Nr. IS-66-21, patvirtiname, kad, mūsų žiniomis, devynių mėnesių laikotarpio pasibaigusio 2021 m. rugsėjo 30 d. AB „Ignitis gamyba“ tarpinės sutrumpintos finansinės ataskaitos parengtos pagal Europos Sąjungoje priimtą 34-ąją tarptautinį finansinės atskaitomybės standartą „Tarpinė finansinė atskaitomybė“, atitinka tikrovę ir teisingai parodo AB „Ignitis gamyba“ turtą, įsipareigojimus, finansinę būklę, laikotarpio pelną arba nuostolius ir pinigų srautus, o devynių mėnesių tarpiniame pranešime yra teisingai nurodyta verslo plėtros ir veiklos apžvalga, bendrovės būklė kartu su pagrindinių rizikų ir neapibrėžtumų, su kuriais susiduriama, aprašymu.

Bendrovės vadovas

Rimgaudas Kalvaitis

Finansų ir administravimo direktorius

Andrius Valivonis


UAB „Ignitis grupės paslaugų centras“
apskaitos partnerė, veikianti pagal
2021-08-04 sprendimą Nr. IS-66-21

Renata Zakažauskienė

2021

AB „IGNITIS GAMYBA“

2021 M. RUGSĖJO 30 D. PASIBAIGUSIO DEVYNIŲ MĖNESIŲ LAIKOTARPIO BENDROVĖS TARPINIS PRANEŠIMAS IR TARPINĖS SUTRUMPINTOS FINANSINĖS ATASKAITOS, PARENGTOS PAGAL 34-ĄJĮ TARPTAUTINĮ APSKAITOS STANDARTĄ „TARPINĖ FINANSINĖ ATSKAITOMYBĖ“, PRIIMTĄ TAIKYTI EUROPOS SĄJUNGOJE, BEI NEPRIKLAUSOMO AUDITORIAUS IŠVADA



www.ignitisingamyba.lt

AB „Ignitis gamyba“
Elektrinės g. 21, 26108 Elektrėnai, Lietuva
El. p. gamyba@ignitis.lt
Juridinio asmens kodas 302648707

TURINYS

NEPRIKLAUSOMO AUDITORIAUS IŠVADA	3-6
TARPINIS PRANEŠIMAS	8-25
TARPINĖS SUTRUMPINTOS FINANSINĖS ATASKAITOS	27-48
Tarpinė sutrumpinta finansinės padėties ataskaita	27
Tarpinės sutrumpintos pelno (nuostolių) ir kitų bendrųjų pajamų ataskaitos	28-29
Tarpinė sutrumpinta nuosavo kapitalo pokyčių ataskaita	30
Tarpinė sutrumpinta pinigų srautų ataskaita	31
Tarpinių sutrumpintų finansinių ataskaitų aiškinamasis raštas	32-48

Tarpines sutrumpintas finansines ataskaitas AB „Ignitis gamyba“ vadovybė parengė ir pasirašė 2021 m. gruodžio 10 d.:

Rimgaudas Kalvaitis
Bendrovės vadovas

Andrius Valivonis
Finansų ir administravimo direktorius

Renata Zakažauskienė
UAB „Ignitis grupės paslaugų centras“
Apskaitos partnerė, veikianti pagal
2021-08-04 sprendimą Nr. IS-66-21

Nepriklausomo auditoriaus išvada

AB „Ignitis Gamyba“ akcininkams

Išvada dėl tarpinių sutrumpintų finansinių ataskaitų už 9 mėnesių laikotarpį, pasibaigusį 2021 m. rugsėjo 30 d., audito

Nuomonė

Mes atlikome AB „Ignitis gamyba“ (toliau – Įmonė) tarpinių sutrumpintų finansinių ataskaitų už 9 mėnesių laikotarpį, pasibaigusį 2021 m. rugsėjo 30 d., auditą. Įmonės sutrumpintas tarpines finansines ataskaitas sudaro:

- 2021 m. rugsėjo 30 d. sutrumpinta tarpinė finansinės būklės ataskaita,
- tą dieną pasibaigusį 3 mėnesių ir 9 mėnesių laikotarpio sutrumpinta tarpinė pelno (nuostolių) ir kitų bendrųjų pajamų ataskaita,
- tą dieną pasibaigusį 9 mėnesių laikotarpio sutrumpinta tarpinė nuosavo kapitalo pokyčių ataskaita,
- tą dieną pasibaigusį 9 mėnesių laikotarpio sutrumpinta tarpinė pinigų srautų ataskaita, ir
- tarpinių sutrumpintų finansinių ataskaitų aiškinamasis raštas, įskaitant reikšmingų apskaitos metodų santrauką.

Mūsų nuomone, pridėtos tarpinės sutrumpintos finansinės ataskaitos visais reikšmingais atžvilgiais yra parengtos pagal 34-ąjį tarptautinį apskaitos standartą „Tarpinės finansinės ataskaitos“, priimtą taikyti Europos Sąjungoje.

Pagrindas nuomonei pareikšti

Auditą atlikome pagal tarptautinius audito standartus (toliau – TAS). Mūsų atsakomybė pagal šiuos standartus išsamiai apibūdinta šios išvados skyriuje „Auditoriaus atsakomybė už tarpinių sutrumpintų finansinių ataskaitų auditą“. Mes esame nepriklausomi nuo Įmonės pagal Tarptautinių buhalterijų etikos standartų valdybos išleistą „Buhalterijų profesionalų etikos kodeksą“ (toliau – TBESV kodeksas) ir Lietuvos Respublikos finansinių ataskaitų audito įstatymo reikalavimus, susijusius su auditu Lietuvos Respublikoje. Mes taip pat laikėmės kitų etikos reikalavimų, susijusių su Lietuvos Respublikos finansinių ataskaitų audito įstatymu ir TBESV kodeksu. Mes tikime, kad mūsų surinkti audito įrodymai yra pakankami ir tinkami mūsų nuomonei pagrįsti.

Dalyko pabrėžimas – lyginamoji informacija

Atkreipiame dėmesį į tarpinių sutrumpintų finansinių ataskaitų 3-ią pastabą, kurioje aprašoma, kad Įmonė nusprendė pakeisti aplinkos taršos leidimų apskaitos politiką ir retrospektyviai pakoregavo lyginamąją informaciją pridedamose tarpinėse sutrumpintose finansinėse ataskaitose. Dėl šios priežasties, lyginamoji informacija pridedamose finansinėse ataskaitose buvo perskaiciuota. Mūsų nuomonė dėl šio dalyko nėra modifikuota.

Kiti dalykai, susiję su lyginamąja informacija

Atkreipiame dėmesį, kad mes neatlikome pridėtų pelno (nuostolių) ir kitų bendrųjų pajamų ataskaitos, nuosavo kapitalo pokyčių ataskaitos, pinigų srautų ataskaitos už 2021 m. rugsėjo 30 d. pasibaigusį 9 mėnesių laikotarpį, nei jokių susijusių pastabų audito ir, atitinkamai, nereiškiame dėl jų nuomonės.

Įmonės finansinių ataskaitų už metus pasibaigusius 2020 m. gruodžio 31 d., išskyrus retrospektyvius koregavimus, aprašytus tarpinių sutrumpintų finansinių ataskaitų 3-ioje pastaboje, auditą atliko kitas auditorius, kuris apie tas ataskaitas 2021 m. vasario 26 d. pareiškė besąlyginę nuomonę.

Atlikdami tarpinių sutrumpintų finansinių ataskaitų auditą už 9 mėnesių laikotarpį, pasibaigusį 2021 m. rugsėjo 30 d., taip pat atlikome tarpinių sutrumpintų finansinių ataskaitų 3-ioje pastaboje aprašytų retrospektyvių koregavimų, kurie buvo taikomi lyginamajai informacijai perskaičiuoti, auditą.

Mes nesame įsipareigoję atlikti lyginamosios informacijos audito, peržiūros ar taikyti jai kokias nors procedūras, išskyrus tarpinių sutrumpintų finansinių ataskaitų 3-ioje pastaboje aprašytus retrospektyvius koregavimus. Atitinkamai, mes nereiškiame nuomonės ar kokios kitos formos užtikrinimo dėl lyginamosios informacijos. Tačiau, mūsų nuomone, tarpinių sutrumpintų finansinių ataskaitų 3-ioje pastaboje aprašyti retrospektyvūs koregavimai yra tinkami ir buvo tinkamai pritaikyti.

Kita informacija

Kitą informaciją sudaro informacija, pateikta Įmonės tarpiniame 2021 m. rugsėjo 30 d. pasibaigusio 9 mėnesių laikotarpio pranešime, tačiau ji neapima tarpinių sutrumpintų finansinių ataskaitų ir mūsų auditoriaus išvados apie jas. Vadovybė yra atsakinga už kitos informacijos pateikimą.

Mūsų nuomonė apie tarpines sutrumpintas finansines ataskaitas neapima kitos informacijos ir mes nepateikiame jokios formos užtikrinimo išvados apie ją, išskyrus kaip nurodyta toliau.

Atliekant tarpinių sutrumpintų finansinių ataskaitų auditą, mūsų atsakomybė yra perskaityti kitą informaciją ir apsvarstyti, ar yra reikšmingų neatitikimų informacijai, pateiktai tarpinėse sutrumpintose finansinėse ataskaitose, ar mūsų žinioms, pagrįstoms atliktu auditu, ir ar ji neatrodo kitaip reikšmingai iškraipyta. Jeigu remdamiesi atliktu darbu pastebime reikšmingą kitos informacijos iškraipymą, mes turime atskleisti šį faktą. Mes neturime su tuo susijusių pastebėjimų.

Mes taip pat privalome įvertinti, ar Įmonės tarpiniame pranešime pateikta finansinė informacija atitinka to paties tarpinio laikotarpio tarpines sutrumpintas finansines ataskaitas bei ar tarpinis pranešimas buvo parengtas laikantis taikomų teisinių reikalavimų. Mūsų nuomone, pagrįsta tarpinių sutrumpintų finansinių ataskaitų audito metu atliktu darbu, visais reikšmingais atžvilgiais:

- Įmonės tarpiniame metiniame pranešime pateikti finansiniai duomenys atitinka to paties tarpinio laikotarpio tarpinių sutrumpintų finansinių ataskaitų duomenis; ir
- Įmonės tarpinis pranešimas buvo parengtas laikantis Lietuvos Respublikos įmonių finansinės atskaitomybės įstatymo reikalavimų.

Vadovybės ir už valdymą atsakingų asmenų atsakomybė už tarpines sutrumpintas finansines ataskaitas

Vadovybė yra atsakinga už šių tarpinių sutrumpintų finansinių ataskaitų, kurios parodo tikrą ir teisingą vaizdą, parengimą ir teisingą pateikimą pagal 34 tarptautinį apskaitos standartą „Tarpinės finansinės ataskaitos“, priimtą taikyti Europos Sąjungoje, ir tokią vidaus kontrolę, kokia, vadovybės nuomone, yra būtina sutrumpintiems tarpinėms finansinėms ataskaitoms parengti be reikšmingų iškraipymų dėl apgaulės ar klaidos.

Rengdama tarpines sutrumpintas finansines ataskaitas vadovybė privalo įvertinti Įmonės gebėjimą tęsti veiklą ir atskleisti (jei būtina) dalykus, susijusius su veiklos tęstinumu ir veiklos tęstinumo apskaitos principo taikymu, išskyrus tuos atvejus, kai vadovybė ketina likviduoti Įmonę ar nutraukti veiklą arba neturi kitų realių alternatyvų, tik taip pasielgti.

Už valdymą atsakingi asmenys privalo prižiūrėti Įmonės finansinių ataskaitų rengimo procesą.

Auditoriaus atsakomybė už tarpinių sutrumpintų finansinių ataskaitų auditą

Mūsų tikslas yra gauti pakankamą užtikrinimą dėl to, ar tarpinės sutrumpintos finansinės ataskaitos kaip visuma nėra reikšmingai iškraipytos dėl apgaulės ar klaidos, ir išleisti auditoriaus išvadą, kurioje pateikiama mūsų nuomonė. Pakankamas užtikrinimas – tai aukšto lygio užtikrinimas, o ne garantija, kad reikšmingą iškraipymą, jeigu jis yra, visada galima nustatyti per auditą, kuris atliekamas pagal TAS. Iškraipymai, kurie gali atsirasti dėl apgaulės ar klaidos, laikomi reikšmingais, jeigu galima pagrįstai numatyti, kad atskirai ar kartu jie gali turėti didelės įtakos vartotojų ekonominiams sprendimams, priimamiems remiantis tarpinėmis sutrumpintomis finansinėmis ataskaitomis.

Atlikdami auditą pagal TAS, viso audito metu priimame profesinius sprendimus ir laikomės profesinio skeptiškumo principo. Mes taip pat:

- Nustatome ir įvertiname tarpinių sutrumpintų finansinių ataskaitų reikšmingo iškraipymo dėl apgaulės arba klaidų riziką, planuojame ir atliekame procedūras kaip atsaką į tokią riziką ir surenkame pakankamą tinkamų audito įrodymų mūsų nuomonei pagrįsti. Reikšmingo iškraipymo dėl apgaulės neaptikimo rizika yra didesnė nei reikšmingo iškraipymo dėl klaidų neaptikimo rizika, nes apgaulė gali būti sukčiavimas, klastojimas, tyčinis praleidimas, klaidingas aiškinimas arba vidaus kontrolių nepaisymas.
- Įgyjame supratimą apie su auditu susijusias vidaus kontroles tam, kad galėtume suplanuoti konkrečiomis aplinkybėmis tinkamas audito procedūras, tačiau ne tam, kad galėtume pareikšti nuomonę apie Įmonės vidaus kontrolės veiksmingumą.
- Įvertiname taikomų apskaitos metodų tinkamumą ir vadovybės apskaitinių vertinimų bei su jais susijusių atskleidimų pagrįstumą.
- Padarome išvadą dėl taikomo veiklos tęstinumo apskaitos principo tinkamumo ir dėl to, ar, remiantis surinktais įrodymais, egzistuoja su įvykiais ar sąlygomis susijęs reikšmingas neapibrėžtumas, dėl kurio gali kilti reikšmingų abejonių dėl Įmonės gebėjimo tęsti veiklą. Jeigu padarome išvadą, kad toks reikšmingas neapibrėžtumas egzistuoja, auditoriaus išvadoje privalome atkreipti dėmesį į susijusius atskleidimus tarpinėse sutrumpintose finansinėse ataskaitose arba, jeigu tokių atskleidimų nepakanka, turime modifikuoti savo nuomonę. Mūsų išvados yra pagrįstos audito įrodymais, kuriuos surinkome iki auditoriaus išvados datos. Tačiau būsimi įvykiai ar sąlygos gali lemti, kad Įmonė negalės toliau tęsti savo veiklos.
- Įvertiname bendrą tarpinių sutrumpintų finansinių ataskaitų pateikimą, struktūrą ir turinį, įskaitant atskleidimus, ir tai, ar tarpinėse sutrumpintose finansinėse ataskaitose pateikti pagrindžiantys sandoriai ir įvykiai taip, kad atitiktų teisingo pateikimo koncepciją.



Mes, be visų kitų dalykų, privalome informuoti už valdymą atsakingus asmenis apie audito apimtį ir atlikimo laiką bei reikšmingus audito pastebėjimus, įskaitant svarbius vidaus kontrolės trūkumus, kuriuos nustatome audito metu.

Taip pat pateikiame už valdymą atsakingiems asmenims patvirtinimą, kad laikėmės atitinkamų etikos reikalavimų dėl nepriklausomumo, ir juos informuojame apie visus santykius ir kitus dalykus, kurie galėtų būti pagrįstai vertinami, kaip turintys įtakos mūsų nepriklausomumui ir, jei reikia, apie susijusias apsaugos priemones.

Išvada dėl kitų teisinių ir priešžiūros reikalavimų

Visuotinio akcininkų susirinkimo sprendimu 2021 m. rugsėjo 29 d. buvome pirmą kartą paskirti atlikti Įmonės finansinių ataskaitų auditą.

Patvirtiname, kad skyriuje „Nuomonė“ pareikšta mūsų nuomonė atitinka papildomą ataskaitą, kurią kartu su šia auditoriaus išvada pateikėme Audito komitetui.

Patvirtiname, kad mūsų žiniomis ir įsitikinimu, Įmonei suteiktos paslaugos atitinka taikomų įstatymų ir teisės aktų reikalavimus bei neapima Europos Parlamento ir Tarybos reglamento (ES) Nr. 537/2014 5 straipsnio 1 dalyje nurodytų ne audito paslaugų.

Per audito vykdymo laikotarpį nesuteikėme kitų nei finansinių ataskaitų auditas paslaugų.

„KPMG Baltics“, UAB, vardu

Rokas Kasperavičius
Partneris
Atestuotas auditorius


Klaipėda, Lietuvos Respublika
2021 m. gruodžio 10 d.

Elektroniniu auditoriaus parašu pasirašoma tik Nepriklausomo auditoriaus išvada, esanti šio dokumento 3–6 puslapiuose.

2021

AB „IGNITIS GAMYBA“ TARPINIS PRANEŠIMAS

UŽ DEVYNIŲ MĖNESIŲ LAIKOTARPĮ, PASIBAIGUSĮ 2021 M. RUGSĖJO 30 D.



www.ignitisingamyba.lt

AB „Ignitis gamyba“
Elektrinės g. 21, 26108 Elektrėnai, Lietuva
El. p. gamyba@ignitis.lt
Juridinio asmens kodas 302648707

TARPINS PRANEŠIMAS

Visos sumos tūkstančiais eurų, jei nenurodyta kitaip

TURINYS

TARPINIS PRANEŠIMAS

Pagrindiniai Bendrovės veiklos ir finansiniai rodikliai	10
Valdybos pirmininko pranešimas	11
Reikšmingiausi Bendrovei įvykiai	12,
Finansinių rodiklių analizė	13
Pagrindiniai elektrinių veiklos rodikliai	17
Informacija apie Bendrovės įstatinį kapitalą ir vertybinius popierius	18
Bendrovė ir Bendrovės valdymas	20
Esminiai įvykiai Bendrovės veikloje	25

TARPINS PRANEŠIMAS

Visos sumos tūkstančiais eurų, jei nenurodyta kitaip

Ataskaitinis laikotarpis, už kurį parengtas metinis pranešimas

Šiame tarpiniame pranešime pateikiama informacija AB „Ignitis gamyba“ (toliau tekste – ir Bendrovė) akcininkams, kreditoriams ir kitiems suinteresuotiems asmenims apie Bendrovės veiklą per 2021 m. sausio–rugsėjo mėnesių laikotarpį.

Tarpinio pranešimo reglamentavimas

AB „Ignitis gamyba“ metinį pranešimą parengė Bendrovės administracija, vadovaudamasi Lietuvos Respublikos vertybinių popierių įstatymu, Lietuvos Respublikos akcinių bendrovių įstatymu, Lietuvos banko valdybos patvirtintų Informacijos atskleidimo taisyklių bei Informacijos atskleidimo gairių aktualia redakcija, taip pat Lietuvos Respublikos Vyriausybės patvirtintu Valsybės valdomų įmonių veiklos skaidrumo užtikrinimo gairių aprašu bei kitais teisės aktais.

Asmenys, atsakingi už tarpiniame pranešime pateiktą informaciją

Pareigos	Vardas, pavardė	Telefono numeris
AB „Ignitis gamyba“ valdybos pirmininkas, vadovas	Rimgaudas Kalvaitis	+370 618 37392
AB „Ignitis gamyba“ valdybos narys, finansų ir administravimo direktorius	Andrius Valivonis	+370 618 37392

Informacija apie tai, kur ir kada galima susipažinti su pranešimu bei dokumentais, kuriais buvo naudotasi rengiant pranešimą, bei visuomenės informavimo priemonės, kuriose skelbiami bendrovės vieši pranešimai

Su pranešimu bei dokumentais, kuriais naudojantis jis buvo parengtas, galima susipažinti darbo dienomis pirmadieniais–ketvirtadieniais 7.30–16.30 val., penktadieniais 7.30–15.15 val. AB „Ignitis gamyba“ centrinėje būstinėje (Elektrinės g. 21, Elektrėnai).

Ataskaita taip pat pateikiama Bendrovės tinklalapyje www.ignitisgamyba.lt.

Vieši pranešimai, kuriuos Bendrovė privalo skelbti pagal galiojančius Lietuvos Respublikos teisės aktus, skelbiami Bendrovės tinklalapyje (www.ignitisgamyba.lt).

TARPINS PRANEŠIMAS

Visos sumos tūkstančiais eurų, jei nenurodyta kitaip

PAGRINDINIAI BENDROVĖS VEIKLOS IR FINANSINIAI RODIKLIAI

Išsamus Bendrovės alternatyvių veiklos rodiklių aprašymas ir jų skaičiavimo metodika yra pateikta Bendrovės interneto svetainės skilties „Investuotojams“ dalyje „Finansinės ataskaitos“ ([nuoroda](#)).

		2021 m. 9 mėn.	2020 m. 9 mėn. ¹	Pokytis	
				+/-	%
PAGRINDINIAI VEIKLOS RODIKLIAI					
Pagaminta elektros energijos	TWh	1,39	1,60	-0,22	-13,46
PAGRINDINIAI FINANSINIAI RODIKLIAI					
Pajamos	tūkst. eurų	180 807	123 152	57 655	46,82
Elektros, kuro ir susijusių paslaugų pirkimų sąnaudos	tūkst. eurų	96 164	48 528	47 636	98,16
Veiklos palaikymo sąnaudos ²	tūkst. eurų	16 968	16 181	787	4,86
EBITDA ³	tūkst. eurų	54 434	48 048	6 386	13,29
EBITDA marža ⁴	%	30,1	39,0	-8,9 p. p.	
Koreguota EBITDA ⁵	tūkst. eurų	60 943	47 617	13 326	27,99
Koreguota EBITDA marža ⁶	%	33,7	38,7	-5 p. p.	
Grynasis pelnas (nuostolis)	tūkst. eurų	35 491	28 816	6 675	23,16
Pokytis					
		2021 m. 9 mėn.	2020 m. 9 mėn. ¹	+/-	%
Visas turtas	tūkst. eurų	648 473	656 048	-7 575	-1,15
Nuosavas kapitalas	tūkst. eurų	403 688	373 357	30 331	8,12
Finansinės skolos	tūkst. eurų	18 004	22 421	-4 417	-19,70
Grynoji skola ⁷	tūkst. eurų	-128 840	-107 458	-21 382	19,90
Nuosavybės pelningumas (ROE) ⁸	%	11,7	10,3	1,4 p. p.	
Nuosavo kapitalo lygis ⁹	%	62,3	56,9	5,3 p. p.	
Grynoji skola / EBITDA 12 mėnesių	%	-177,5	-167,7	-9,8 p. p.	
Grynoji skola / Nuosavybės santykis	%	-31,9	-28,8	-3,1 p. p.	
Turto apyvartumo rodiklis ¹⁰	%	37,2	25,0	12,1 p. p.	
Bendrojo likvidumo koeficientas ¹¹	%	494,0	310,2	183,8 p. p.	

¹ Kai kurios pateiktos sumos nesutampa su tarpinėse sutrumpintose finansinėse ataskaitose, sudarytose už 2020 m. 9 mėn., pateiktomis sumomis ir atspindi lyginamosios informacijos pertvarkymą dėl perklasifikavimo

² Veiklos sąnaudos, išskyrus elektros energijos ir susijusių paslaugų pirkimų sąnaudas, gamybai skirto kuro sąnaudas, nusidėvėjimo ir amortizacijos bei vertės sumažėjimo sąnaudas, ATL atidėjinių ir perkainavimo pajamas/sąnaudas, išvestines finansines priemones, abejotinų skolų, ilgalaikio materialaus turto nurašymų sąnaudas ir atsargų pardavimo savikainą.

³ Pelnas (nuostoliai) prieš apmokestinimą + finansinės veiklos sąnaudos - finansinės veiklos pajamos - gauti dividendai + nusidėvėjimo ir amortizacijos sąnaudos + vertės sumažėjimo sąnaudos - vertės sumažėjimo atstatymas + ATL atidėjinių ir perkainavimo (pajamos)/sąnaudos + ilgalaikio materialaus ir kito turto nurašymai.

⁴ EBITDA / Pajamos.

⁵ EBITDA rezultatas yra pateikiamas po vadovybės atliktų korekcijų, eliminuojant vienkartinį veiksmų įtaką, taip pat įvertinus Bendrovės teikiamų reguliuojamų paslaugų pajamų (ir, atitinkamai, EBITDA) pokytį lyginant su esamomis, jeigu pajamos būtų pripažįstamos tokia apimtimi, kad atitiktų leistiną, vadovaujantis VERT metodikomis, pajamų apimtį, atsižvelgiant į leistiną uždirbti investicijų grąžos apimtį ir faktines per laikotarpį patirtas paslaugų teikimo sąnaudas. Šiomis korekcijomis siekiama atskleisti Bendrovės įprastos veiklos, be netipinių, vienkartinį ar su einamuoju veiklos laikotarpiu tiesiogiai nesusijusių veiksmų, rezultatus. Visi vadovybės atliekami koregavimai atskleidžiami tarpiniuose ir metiniuose Bendrovės pranešimuose.

⁶ Koreguota EBITDA / Pajamos.

⁷ Finansinės skolos - pinigai ir pinigų ekvivalentai - trumpalaikės investicijos ir terminuoti indėliai - ilgalaikio kito finansinio turto dalis, kurią sudaro investicijos į skolos vertybinius popierius.

⁸ Grynasis pelnas (nuostoliai), perskaiciuota metine išraiška / nuosavas kapitalas laikotarpio pabaigoje.

⁹ Nuosavas kapitalas laikotarpio pabaigoje / visas turtas laikotarpio pabaigoje.

¹⁰ Pajamos, perskaiciuotos metine išraiška / Visas turtas laikotarpio pabaigoje

¹¹ Trumpalaikis turtas laikotarpio pabaigoje / trumpalaikiai įsipareigojimai laikotarpio pabaigoje.

VALDYBOS PIRMININKO PRANEŠIMAS

Mieli klientai, akcininkai, partneriai, kolegos,

vertindamas pirmųjų devynių šių metų mėnesių rezultatus galiu pasidžiaugti, jog bendrovė sėkmingai vykdė savo planus ir nuosekliai įgyvendino numatytus projektus bei toliau gerino finansinius rezultatus.

Metų pradžioje Bendrovės valdybai ir tarybai patvirtinus Kruonio HAE (KHAE) 5-ojo hidroagregato įrengimo verslo planą, jau rugpjūčio 26 d. pasirašėme konsultavimo sutartį su „AFRY Switzeland Ltd“. Kartu su šios įmonės specialistais įvertinsime kaip efektyviausiu ir ekonomiškiausiu būdu plėtoti elektros energijos gamybos ir balansavimo pajėgumus padidinant KHAE „lankstumą“, įgalinantį elektrinę dirbti platesniame galių diapazone ir taip lanksčiau reaguoti į sistemos balansavimo poreikius. Tai taps ypač aktualu po to, kai bus įgyvendintas sinchronizacijos su kontinentinės Europos tinklais projektas ir reikės užtikrinti būtinų dažnio valdymo paslaugų teikimą. Be to, naujasis agregatas padės balansuoti Lietuvoje sparčiai plėtojamą atsinaujinančių energijos šaltinių generaciją.

Kitas KHAE svarbus įvykis – rugsėjo 6 d. pasirašyta sutartis dėl antro elektrinės agregato kapitalinio remonto. Atliktas agregato kapitalinis remontas ne tik užtikrins patikimą elektros energijos gamybą bei sisteminių paslaugų teikimą, bet bus ir nuosekliai vykdomo plano pasiruošti sinchronizacijai su kontinentinės Europos tinklais (KET) tąsa. Mūsų tikslas yra iki 2025 metų, tai yra iki sinchronizacijos su KET, atlikti visų 4-ių KHAE agregatų kapitalinius remontus, kurie leis bent 15-ai metų pratęsti jų tarnavimo laiką. Priminsiu, kad pirmą agregatą kapitaliai suremontavome dar 2018 metais ir tai buvo labai rimtas iššūkis įmonei, kadangi tokios apimties remonto darbai buvo atliekami pirmą kartą.

Sėkmingai tęsiamas ir nemažai visuomenės dėmesio sulaukęs projektas – dviejų, nuo 2014 m. nebenaudojamų, Elektrėnų kompleksu (EK) kaminų demontavimas.

Šiandien jau išardytas praktiškai visas žemesnysis 150 metrų kaminas, o aukštesniojo – 250 metrų kamino beliko vos 40 metrų konstrukcijų. Regione unikalų demontavimo projektą planuojame baigti šių metų IV ketv.

2021 m. spalį baigėme dar vieno ne tik ekonominiu, bet ir ekologiniu požiūriu svarbaus projekto – Kuro ūkio sutvarkymo – II-ąjį etapą. Šio etapo metu bendrovės valdomame EK sutvarkyta nenaudojama mazuto infrastruktūra. Panaikinę ilgus metus gyvavusius taršos šaltinius, mes ženkliai sumažinome mazuto išsiliejimo ir dirvožemio bei požeminių gruntinių vandenų teršimo juo riziką. Atlikti darbai – dar vienas mūsų įmonės indėlis kuriant švaresnę aplinką ne tik mūsų darbuotojams, bet ir elektrėniškiams.

Galime pelnytai didžiuotis ir dar vienu mūsų projektu – nutolusios saulės elektrinės Obeniuose vystymu. Jau rugsėjį sėkmingai išpardavėme visus šio parko pajėgumus – 4 MW. Galimybė įsigyti nutolusios saulės elektrinės dalį ir patiems gamintis žaliąją energiją pasinaudojo daugiau nei 1000 vartotojų. Vartotojų pasirinkimas įsigyti būtent „Ignitis gamyba“ saulės elektrinės dalį mums yra svarbus įvertinimas, reiškiantis, kad ilgus metus kurti tarpusavio pasitikėjimo santykiai, užtikrinamas įmonės stabilumas ir finansinis tvarumas davė rezultatų – klientai vertina ir pasitiki mumis ir, manau, tai buvo vienas iš pagrindinių veiksnių



jiems pasirenkant jėgainę. Tuo tarpu mums tai buvo signalas priimti sprendimą plėsti šį parką.

Apžvelgiant Bendrovės finansinius rezultatus matome, kad, lyginant su 2020 m. sausio–rugsėjo mėn., svarbiausi rodikliai ir vėl pasistiebė į viršų. Per tris 2021 m. ketvirčius koreguota EBITDA padidėjo 28,0 proc. ir siekė 60,9 mln. eurų, o pajamos pagal sutartis su klientais augo 48,8 proc., iki 180,4 mln. eurų. Finansinių rezultatų augimą daugiausiai lėmė išaugusios elektros energijos gamybos apimtys Kauno HE bei Kauno HE pelningumas dėl išaugusios elektros energijos pardavimo kainos.

Iš viso per tris šių metų ketvirčius bendrovės elektrinėse pagaminta 1,39 TWh elektros energijos. Tai yra 13,5 proc. mažiau nei per tą patį laikotarpį pernai. Gamybos mažėjimą KHAE ir EK lėmė ne tokios palankios el. energijos rinkos sąlygos. EK gamybos kiekių sumažėjimą lėmė reikšmingai išaugusi dujų ir apyvartinių taršos leidimų (ATL) kaina.

Esame strateginė įmonė, todėl COVID-19 pandemijos situacijoje ir toliau imamės visų įmanomų prevencinių priemonių siekdami apsaugoti savo darbuotojus ir sklandžiai organizuoti veiklą. Darbuotojams negalintiems dirbti per nuotolį, kurių yra net 70 proc., sudarėme sąlygas saugiai dirbti savo darbą įprastose darbo vietose. Be to, visiems savo darbuotojams nuo balandžio mėn. pradžios suteikėme galimybę vakcinuotis nuo COVID-19. Šia galimybe iki ataskaitinio periodo pabaigos pasinaudojo jau 278 darbuotojai, t.y. net 78 proc. Bendrovės darbuotojų.

Neabejoju, kad ir toliau kryptingai dirbdami užtikrinant veiklos patikimumą bei analizuodami ir numatydami ateities rinkos sąlygas, mes vis labiau artėjame prie sėkmingo mūsų vizijos – tapti lyderiu besiformuojančioje Baltijos sisteminių paslaugų rinkoje – įgyvendinimo.

Rimgaudas Kalvaitis

AB „Ignitis gamyba“ valdybos pirmininkas ir vadovas

REIKŠMINGIAUSI ĮVYKIAI

Ataskaitinio laikotarpio įvykiai

2021 m. vasario 4 d. Bendrovė pranešė, kad vykdant plūduriuojančios saulės elektrinės Kruonio HAE aukštutiniame baseine įrengimo darbus rangovas nustatė, kad šiuo metu rinkoje naudojami technologiniai sprendimai nėra tinkami Kruonio HAE baseine esamoms sąlygoms dėl kompleksinio išorės veiksnių poveikio. Įvertinus minėtas priežastis ir gautus projekto rezultatus, buvo priimtas sprendimas **eksperimentinio projekto nebetęsti**.

2021 m. vasario 25 d. Bendrovė paskelbė, kad, patvirtinus Kruonio HAE plėtros verslo planą, **pradedami 5-ojo hidroagregato įrengimui reikalingi pirkimo procesai**. Pirmiausia bus atrenkamas rangovas, kuris Bendrovei padės parengti techninius reikalavimus naujam agregatui. Kruonio HAE plėtros projektą bus siekiama įgyvendinti iki Lietuvos energetikos sistemos sinchronizacijos su kontinentinės Europos tinklais 2025 m.

2021 m. vasario 26 d. Bendrovė paskelbė **audituotą metinį pranešimą**. Bendrovės valdomose elektrinėse 2020 m. buvo pagaminta 2 145 GWh elektros energijos, t. y. 157,9 proc. daugiau nei 2019 metais. 2020 m. Bendrovė fiksavo ir ženklų pagrindinių finansinių rodiklių augimą: Bendrovės pajamos pagal sutartis su klientais išaugo iki 172,4 mln. eurų – tai net 27,7 proc. daugiau nei 2019 m.; koreguota EBITDA padidėjo 31,2 proc., iki 70,9 mln. eurų.

2021 m. kovo 3 d. Bendrovė **informavo visuomenę apie didėjančią vandens prietaką į Kauno marias**. Atsižvelgiant į pritekamo vandens kiekį, tuo metu Kauno HE dirbo išnaudodama visus 4 hidroagregatus, o marių vandens lygis buvo palaikomas apie 10-20 cm žemiau nei normaliai patvanka. Visuomenė buvo informuota, kad, jei Nemunas į Kauno marias vandens atplukdytų dar daugiau, elektrinė daugiau gamintų ir nakties metu tam, kad vandens lygis Kauno mariose būtų išlaikytas tvenkinio naudojimo taisyklėse numatytose ribose.

2021 m. kovo 15 d. Vilniaus miesto apylinkės teismas, išnagrinėjęs „Ignitis grupės“ prašymą pripažinti jos nuosavybę į „Ignitis gamybos“ akcijas, **išskyrė pareiškimą į dvi atskiras bylas – bylą, kurioje suinteresuoti asmenys – „Ignitis gamyba“ akcininkai yra mirę, ir bylą, kurioje suinteresuotais asmenimis yra visi kiti likę „Ignitis gamybos“ akcininkai**. Pareiškimas išskirtoje byloje, kurioje suinteresuotais asmenimis yra visi „Ignitis gamybos“ akcininkai, kurie nėra mirę, teisme buvo priimtas 2021 m. kovo 15 d., ir buvo iškelta civilinė byla.

2021 m. kovo 24 d. Bendrovė pranešė, kad **demontuojamų dviejų nebenaudojamų Elektrėnų komplekso kaminų pokyčiai jau matomi vizualiai**. Išorinio gelžbetoninio pagrindo ardymas pradėtas nuo prasčiausios būklės

viduriniojo 250 metrų aukščio kamino. Kaminų ardymo projektą planuojama baigti 2021 m. IV ketv.

2021 m. balandžio 30 d. **Vilniaus miesto apylinkės teismas** priėmė sprendimą byloje, kurioje „Ignitis gamybos“ akcininkai nebuvo nustatyti kaip mirę ir tenkino Bendrovės pareiškimą dėl juridinę reikšmę turinčio fakto nustatymo, pripažino, kad 11 113 442 vnt. iš 11 688 245 vnt. privalomo jos dukterinės bendrovės „Ignitis gamyba“ akcijų pardavimo metu neperleistos akcijos yra Bendrovės nuosavybė, bei **įpareigojo akcijų sąskaitų tvarkytojus padaryti įrašus vertybinių popierių sąskaitose apie nuosavybės teisės perėjimą Bendrovei** ([nuoroda](#)).

2021 m. gegužės 27 d. paskelbti „Ignitis gamybos“ pirmo ketvirčio rezultatai. **Pirmąjį š.m. ketvirtį fiksuotos ženkliai padidėjusios elektros energijos gamybos apimtys ir finansinių rodiklių augimas**. Gamybos apimčių augimą daugiausiai lėmė beveik 4,5 karto padidintos gamybos apimtys kombinuoto ciklo bloke. Smarkiai išaugusios elektros energijos gamybos apimtys Elektrėnų komplekse bei efektyvus Kruonio HAE išnaudojimas augino ir finansinius Bendrovės rodiklius.

2021 m. birželio 4 d. Bendrovė pranešė apie **gautą „Ignitis gamyba“ stebėtojų tarybos pirmininko Dominyko Tučkaus pranešimą dėl atsistatydinimo iš „Ignitis gamybos“ stebėtojų tarybos nario ir pirmininko pareigų**, paskutine jo pareigų diena laikant 2021 m. birželio 25 d. Dominykas Tučkus taip pat atsistatydino ir iš „Ignitis gamyba“ pagrindinio akcininko AB „Ignitis grupė“ valdybos nario, Infrastruktūros ir plėtros direktoriaus pareigų.

2021 m. rugpjūčio 27 d. **Vilniaus miesto apylinkės teismas** priėmė sprendimą ir tenkino Bendrovės pareiškimą dėl juridinę reikšmę turinčio fakto nustatymo ir pripažino, kad likę 574 803 vnt. jos dukterinės bendrovės AB „Ignitis gamyba“ paprastųjų vardinių akcijų, kurios priklausė mirusiems „Ignitis gamybos“ akcininkams bei, kurios privalomo „Ignitis gamybos“ akcijų pardavimo metu nebuvo perleistos, yra Bendrovės nuosavybė ir **įpareigojo akcijų sąskaitų tvarkytojus padaryti įrašus apie nuosavybės teisės perėjimą Bendrovei** ([nuoroda](#)).

2021 m. rugsėjo 3 d. neeiliniame visuotiniame AB „Ignitis gamyba“ akcininkų susirinkime **stebėtojų tarybos nariu** iki AB „Ignitis gamyba“ stebėtojų tarybos kadencijos pabaigos **išrinktas Vidmantas Salielis ir patvirtinta nauja Bendrovės įstatų redakcija** ([nuoroda](#)).

Daugiau informacijos apie šiuos ir kitus Bendrovei svarbius įvykius – toliau šiame pranešime bei www.ignitisgamyba.lt.

TARPINS PRANEŠIMAS

Visos sumos tūkstančiais eurų, jei nenurodyta kitaip

FINANSINIŲ RODIKLIŲ ANALIZĖ

Išsamus Bendrovės alternatyvių veiklos rodiklių aprašymas ir jų skaičiavimo metodika yra pateikta Bendrovės interneto svetainės skilties „Investuotojams“ dalyje „Finansinės ataskaitos“ ([nuoroda](#)).

		2021 m. 9 mėn.	2020 m. 9 mėn. ¹	2019 m. 9 mėn. ²	2018 m. 9 mėn. ²	2017 m. 9 mėn. ²
PAGRINDINIAI VEIKLOS RODIKLIAI						
Pagaminta elektros energijos	TWh	1,39	1,60	0,35	0,44	0,55
FINANSINIAI RODIKLIAI						
Pajamos pagal sutartis su klientais	tūkst. eurų	180 373	121 249	105 205	100 596	96 684
Kitos pajamos	tūkst. eurų	434	1 903	10 369	553	956
EBITDA ³	tūkst. eurų	54 434	48 048	58 252	42 531	38 390
Koreguota EBITDA ⁴	tūkst. eurų	60 943	47 617	42 935	37 862	38 390
Veiklos pelnas	tūkst. eurų	41 566	34 731	44 708	38 852	20 224
Grynasis laikotarpio pelnas (nuostoliai)	tūkst. eurų	35 491	28 816	37 904	30 030	19 685
Pelnas prieš apmokestinimą	tūkst. eurų	41 633	34 536	44 741	38 720	19 907
Pagrindinės veiklos pinigų srautai	tūkst. eurų	59 442	73 849	69 228	45 077	43 904
Visas turtas	tūkst. eurų	648 473	656 048	681 347	664 515	736 539
Nuosavas kapitalas	tūkst. eurų	403 688	373 357	404 687	381 701	351 753
Finansinės skolos	tūkst. eurų	18 004	22 421	26 838	42 545	59 550
Grynoji skola	tūkst. eurų	-128 840	-107 458	-54 003	-39 367	-714
SANTYKINIAI RODIKLIAI						
Įsipareigojimai / Nuosavas kapitalas		0,61	0,76	0,68	0,74	1,09
Finansinės skolos / Nuosavas kapitalas		0,04	0,06	0,07	0,11	0,17
Finansinės skolos / Turtas		0,03	0,03	0,04	0,06	0,08
Nuosavo kapitalo lygis	%	62,25	56,91	59,40	57,44	47,76
Grynoji skola / EBITDA 12 mėnesių	%	-177,52	-167,74	-69,53	-69,42	-1,39
Grynoji skola / Nuosavybės santykis	%	-31,92	-28,78	-13,34	-10,31	-0,20
Turto apyvartumo rodiklis	%	37,18	25,03	22,62	20,30	17,68
Bendrojo likvidumo koeficientas	%	493,98	310,17	309,26	228,12	174,29
PASKOLŲ PADENGIMO RODIKLIS						
Paskolų padengimo rodiklis (EBITDA / (palūkanų mokėjimai + per ataskaitinį laikotarpį grąžintos paskolos)) ⁵		14,89	13,46	4,69	3,20	0,52
PELNINGUMO RODIKLIAI						
Veiklos pelno marža	%	22,99	28,20	38,68	38,41	20,71
Pelno prieš apmokestinimą marža	%	23,03	28,04	38,71	38,28	20,39
Grynojo pelno marža	%	19,63	23,40	32,80	29,69	20,16
Nuosavo kapitalo grąža	%	11,72	10,29	12,49	10,49	7,46
Turto grąža	%	7,30	5,86	7,42	6,03	3,56
Panaudoto kapitalo grąža (ROCE)	%	11,22	9,71	11,71	9,44	6,38

¹ Kai kurios pateiktos sumos nesutampa su tarpinėse sutrumpintose finansinėse ataskaitose, sudarytose už 2020 m. 9 mėn., pateiktomis sumomis ir atspindi lyginamosios informacijos pertvarkymą dėl perklasifikavimo.

² Palyginamieji rodikliai nebuvo perskaičiuoti.

³ Pelnas (nuostoliai) prieš apmokestinimą + finansinės veiklos sąnaudos - finansinės veiklos pajamos - gauti dividendai + nusidėvėjimo ir amortizacijos sąnaudos + vertės sumažėjimo sąnaudos - vertės sumažėjimo atstatymas + ATL atidėjinių ir perkainavimo (pajamos)/sąnaudos + ilgalaikio materialaus ir kito turto nurašymai.

⁴ EBITDA rezultatas yra pateikiamas po vadovybės atliktų korekcijų, eliminuojant vienkartinį veiksmų įtaką, taip pat įvertinus Bendrovės teikiamų reguliuojamų paslaugų pajamų (ir, atitinkamai, EBITDA) pokyčių lyginant su esamomis, jeigu pajamos būtų pripažįstamos tokia apimtimi, kad atitiktų leistiną, vadovaujantis VERT metodikomis, pajamų apimtį, atsižvelgiant į leistiną uždirbtą investicijų grąžos apimtį ir faktines per laikotarpį patirtas paslaugų teikimo sąnaudas. Šiomis

TARPINS PRANEŠIMAS

Visos sumos tūkstančiais eurų, jei nenurodyta kitaip

korekcijomis siekiama atskleisti Bendrovės įprastos veiklos, be netipinių, vienkartinių ar su einamuoju veiklos laikotarpiu tiesiogiai nesusijusių veiksmų, rezultatus. Visi vadovybės atliekami koregavimai atskleidžiami tarpiniuose ir metiniuose Bendrovės pranešimuose.

⁵ Skaičiuojant rodiklį neįtraukiamos refinansuotos paskolos.

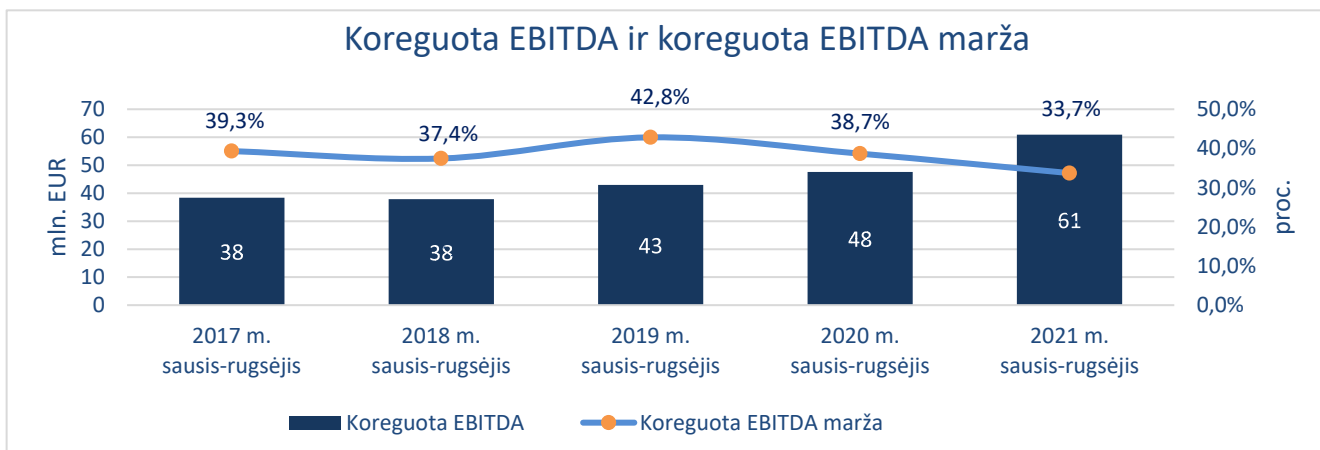
2021 m. sausio–rugsėjo mėn. Bendrovės koreguota EBITDA didėjo 28,0 proc. lyginant su 2020 m. tuo pačiu laikotarpiu. Tai matyti ir žemiau pateiktame 2017–2021 m. sausio–rugsėjo mėn. koreguotos EBITDA dinamiką atvaizduojančiame grafike (žr. 1 paveikslą). Bendrovės santykiniai pelningumo rodikliai (veiklos pelno marža, pelno prieš apmokestinimą marža, grynojo pelno marža) 2021 m. sausio–rugsėjo mėn. buvo mažesni už 2020 m. sausio–rugsėjo mėn. rodiklius. Veiklos pelnas ir pelnas prieš apmokestinimą 2021 m. sausio–rugsėjo mėn. buvo mažesni lyginant su 2020 m. tuo pačiu laikotarpiu.

2021 m. sausio–rugsėjo mėn., palyginus su 2020 m. tuo pačiu laikotarpiu, Bendrovės koreguota EBITDA augo dėl išaugusios gamybos apimtys ir didesnių elektros pardavimo kainų Kauno A. Brazausko hidroelektrinėje ir efektyvaus Kruonio hidroakumuliacinės elektrinės panaudojimo.

1 paveikslas

Bendrovės koreguoto EBITDA ir koreguotos EBITDA maržos pokytis

Finansinės padėties ataskaita



Bendrovės įsipareigojimai finansinėms institucijoms 2021 m. rugsėjo 30 d. buvo 18,0 mln. eurų, kuriuos sudaro įsipareigojimai pagal ilgalaikės paskolų sutartis. Bendrovės įsipareigojimai finansinėms institucijoms 2020 m. rugsėjo 30 d. buvo 22,4 mln. eurų.

Bendrųjų pajamų ataskaita

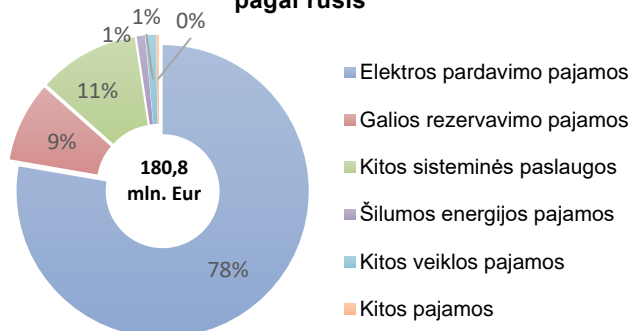
Pajamos

Bendrovės pajamos 2021 m. sausio–rugsėjo mėn. sudarė 180,8 mln. eurų. Palyginti su 2020 m. sausio–rugsėjo mėn., Bendrovės pajamos didėjo 46,8 proc. Tam daugiausiai įtakos turėjo išaugusios elektros energijos pardavimo kainos.

Pajamos, mln. EUR	2021 9 mėn.	2020 9 mėn.	Pokytis +/-
Elektros pardavimo pajamos	140,5	81,0	59,5
Galios rezervavimo pajamos	15,9	17,6	-1,7
Kitos sisteminės paslaugos	20,1	18,7	1,4
Šilumos energijos pajamos	1,7	2,1	-0,4
Kitos veiklos pajamos	2,1	1,9	0,2
Kitos pajamos	0,5	2,0	-1,4
Iš viso	180,8	123,2	57,6

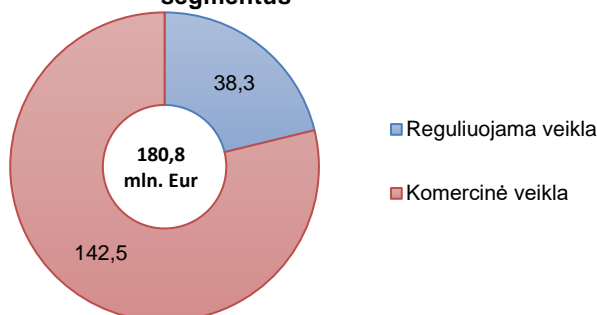
Pagrindinę pajamų dalį sudaro elektros energijos prekybos ir galios rezervavimo paslaugų bei kitų sisteminių paslaugų pajamos, taip pat šilumos energijos pardavimo pajamos.

2021 m. 9 mėn. Pajamų pasiskirstymas pagal rūšis



Bendrovės 2021 m. sausio–rugsėjo mėn. reguliuojamos veiklos pajamos, sudarė 21,2 proc. visų Bendrovės pajamų (2020 m. sausio–rugsėjo mėn. – 31,8 proc.).

2021 m. 9 mėn. Pajamos pagal segmentus



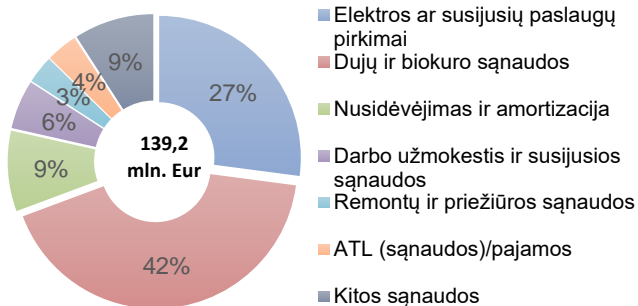
TARPINS PRANEŠIMAS

Visos sumos tūkstančiais eurų, jei nenurodyta kitaip

Sąnaudos

2021 m. sausio–rugsėjo mėn. Bendrovė patyrė 139,2 mln. eurų sąnaudų (134,2 mln. eurų, jeigu nevertintume apyvartinių taršos leidimų panaudojimo ir perkainavimo pajamų/sąnaudų). Veiklos palaikymo sąnaudos 2021 m. sausio–rugsėjo mėn. sudarė 17,0 mln. eurų ir 0,8 mln. eurų didesnės lyginant su 2020 m. sausio–rugsėjo mėn. dėl didesnių pensijų rezervo atidėjinių (pakeitus skaičiuoklę), draudimo, komunalinių paslaugų ir kitų sąnaudų.

2021 m. 9 mėn. sąnaudų struktūra



Didžiąją dalį Bendrovės sąnaudų (96,2 mln. eurų, arba 69,1 proc.) sudarė elektros energijos ir susijusių paslaugų pirkimo bei kuro elektros energijos gamybai sąnaudos. Per 2020 m. sausio–rugsėjo mėn. tokios sąnaudos sudarė 54,9 proc. sąnaudų arba 48,5 mln. eurų.

Sąnaudos, mln. EUR	2021 m. 9 mėn.	2020 m. 9 mėn.	Pokytis +/-
Elektros ar susijusių paslaugų pirkimai	37,7	17,3	20,4
Dujų ir biokuro sąnaudos	58,4	31,2	27,3
Nusidėvėjimas ir amortizacija	12,8	13,2	-0,4
Darbo užmokestis ir susijusios sąnaudos	7,8	7,0	0,8
Remontų ir priežiūros sąnaudos	4,4	4,4	0,0
ATL (sąnaudos)/pajamos	5,0	6,1	-1,1
Kitos sąnaudos	13,0	9,3	3,8
Veiklos sąnaudos, iš viso	139,2	88,4	50,8

Dujų ir biokuro sąnaudos 2020 m. sausio–rugsėjo mėn. buvo beveik du kartus didesnės dėl didesnių dujų gamybai sąnaudų, kurių didėjimą lėmė išaugusi kaina.

Bendrovės nusidėvėjimo ir amortizacijos sąnaudos 2021 m. sausio–rugsėjo mėn. sudarė 12,8 mln. eurų (2020 m. sausio–rugsėjo mėn. – 13,2 mln. eurų).

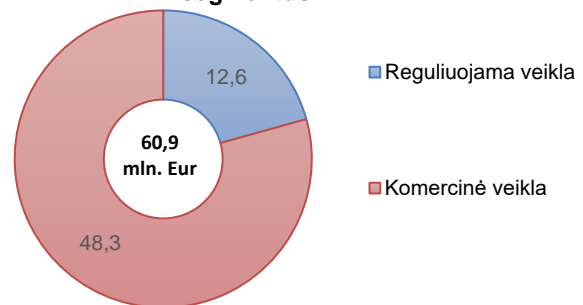
Pelnas

Bendrovės koreguota EBITDA 2021 m. sausio–rugsėjo mėn., lyginant su 2020 m. tuo pačiu laikotarpiu, didėjo iki 60,9 mln. eurų, o Bendrovės 2021 m. sausio–rugsėjo mėn. koreguota EBITDA marža siekė 33,7 proc. (2020 m. sausio–rugsėjo mėn. – 38,7 proc.).

	2021 m. 9 mėn.	2020 m. 9 mėn.	Pokytis +/-
Pajamos, iš viso	180,8	123,2	57,6
Reguliuojama veikla	38,3	39,2	-0,9
Komercinė veikla	142,5	84,0	58,5
Koreguota EBITDA, iš viso	60,9	47,6	13,3
Reguliuojama veikla	12,6	15,2	-2,6
Komercinė veikla	48,3	32,4	15,9
EBITDA marža, %	30,1	39,0	-8,9 p. p.
Reguliuojama veikla, %	32,9	38,8	-5,9 p. p.
Komercinė veikla, %	29,4	39,1	-9,8 p. p.

2021 m. sausio–rugsėjo mėn. komercinės veiklos koreguota EBITDA išaugo 49,1 proc. ir sudarė 79,3 proc. visos koreguotos EBITDA, 2020 m. sausio–rugsėjo mėn. komercinės veiklos koreguota EBITDA sudarė 68,1 proc. visos koreguotos EBITDA. Didžiausią įtaką 2021 m. sausio–rugsėjo mėn. komercinės veiklos koreguotos EBITDA augimui įtakos turėjo geresnis Kauno HE rezultatas (20 proc. didesnės gamybos apimtys ir aukštesnė kaina). Taip pat augo ir Kruonio HAE rezultatas dėl efektyvaus elektrinės išnaudojimo rinkoje.

2021 m. 9 mėn. koreguota EBITDA pagal segmentus



2021 m. sausio–rugsėjo mėn. Bendrovė uždirbo 41,6 mln. eurų pelno iki apmokestinimo, o grynas pelnas sudarė 35,5 mln. eurų. 2020 m. sausio–rugsėjo mėn. Bendrovė uždirbo 34,5 mln. eurų pelno iki apmokestinimo ir 28,8 mln. eurų grynojo pelno.

Pinigų srautų ataskaita

Pinigų srautų ataskaita, mln. EUR	2021 m. 9 mėn.	2020 m. 9 mėn.	Pokytis +/-
Pinigai ir pinigų ekvivalentai (įskaitant sąskaitos perviršį) laikotarpio pradžioje	138,1	58,5	79,6
Grynieji pagrindinės veiklos pinigų srautai	59,4	73,8	-14,4
Grynieji investicinės veiklos pinigų srautai	(28,2)	37,5	-65,7
Grynieji finansinės veiklos pinigų srautai	(22,5)	(39,9)	17,4
Grynas pinigų srautų padidėjimas (sumažėjimas)	8,7	71,4	-62,7
Pinigai ir pinigų ekvivalentai laikotarpio pabaigoje	146,8	129,9	16,9

2021 m. sausio–rugsėjo mėn. grynieji pagrindinės veiklos pinigų srautai Bendrovėje sudarė 59,4 mln. eurų. 2020 m. tuo

TARPINS PRANEŠIMAS

Visos sumos tūkstančiais eurų, jei nenurodyta kitaip

pačiu laikotarpiu gryniesi pagrindinės veiklos pinigų srautai Bendrovėje buvo 73,8 mln. eurų.

Bendrovės finansinės veiklos pinigų srautai tiek 2021 m., tiek ir 2020 m. sausio–rugsėjo mėn. buvo neigiami ir sudarė atitinkamai 22,5 mln. eurų ir 39,9 mln. eurų.

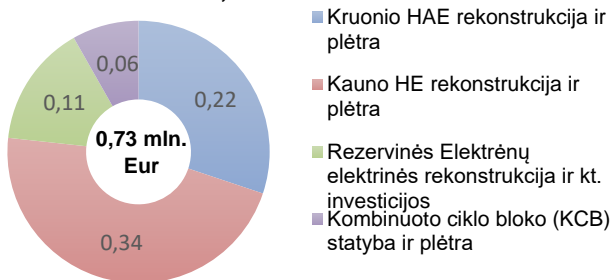
Investicijos į ilgalaikį turta

Bendrovės investicijos į ilgalaikį materialųjį ir nematerialųjį turta 2021 m. sausio–rugsėjo mėn. sudarė 0,7 mln. eurų ir buvo 28,1 proc. didesnės nei 2020 m. tuo pačiu laikotarpiu.

Investicijos, mln. EUR	2021 m. 9 mėn.	2020 m. 9 mėn.	Pokytis +/-
Kruonio HAE rekonstrukcija ir plėtra	0,22	0,03	0,19
Kauno HE rekonstrukcija ir plėtra	0,34	0,19	0,15
Rezervinės Elektrėnų elektrinės rekonstrukcija ir kt. investicijos	0,11	0,29	-0,18
Kombinuoto ciklo bloko (KCB) statyba ir plėtra	0,06	0,06	0,00
Iš viso	0,73	0,57	0,16

2021 m. sausio–rugsėjo mėn. didžiausios investicijos buvo skirtos Kruonio KHAE ir Kauno A. Brazausko HE saugos sistemų modernizacijai (šios investicijos buvo 0,2 mln. eurų) ir Kauno A. Brazausko HE žemutinio bjefo betoninės dangos atstatymas (0,2 mln. eurų).

2021 m. 9 mėn. Investicijos pagal elektrines, mln. Eur



Bendrovės elektrinių veikla ir planai 2021 m.

Bendrovė vienija valstybės valdomus elektros gamybos pajėgumus – rezervinę elektrinę bei kombinuoto ciklo bloką Elektrėnų komplekse, Kruonio hidroakumuliacinę elektrinę (Kruonio HAE), Kauno Algirdo Brazausko hidroelektrinę (Kauno A. Brazausko HE) bei Vilniaus trečiają termofikacinę elektrinę (Vilniaus TE-3), nuo 2018 m. kovo 31 d. perimtą iš „Ignitis grupė“, UAB. Pagrindinis Bendrovės uždavinys – sutelkus gamybos pajėgumus prisidėti prie šalies energetinio saugumo užtikrinimo.

Elektrėnų komplekse pastatytoje biokuro katilinėje Bendrovė gamina šilumos energiją Elektrėnų miesto, Kietaviškių šiltnamių ir savo reikmėms.

Nuo 2019 m. sausio 1 d. prekybą bendrovės pagaminta elektros energija pagal sutartį vykdo UAB „Gamybos optimizavimas“.

Bendrovė teikia balansavimo paslaugas, taip pat sisteminės paslaugas Lietuvos perdavimo sistemos operatoriui

Balansas

Bendrovės turtas 2021 m. rugsėjo mėn. pabaigoje sudarė 648,5 mln. eurų (1,1 proc. mažiau nei 2020 m. rugsėjo pabaigoje).

Nuosavas kapitalas per metus išaugo 8,1 proc. ir 2021 m. rugsėjo mėn. pabaigoje buvo 403,7 mln. eurų.

Visi įsipareigojimai 2021 m. rugsėjo mėn. pabaigoje siekė 244,8 mln. eurų ir buvo 13,4 proc. mažesni nei 2020 m. rugsėjo mėn. pabaigoje. Trumpalaikių įsipareigojimų mažėjimą lėmė prekybos mokėtinos sumos už elektros energiją, kurios 2021 m. rugsėjo mėn. pabaigoje buvo 18,0 mln. eurų (2020 m. rugsėjo mėn. pabaigoje 18,4 mln. eurų). Ilgalaikiai įsipareigojimai mažėjo 10,0 proc. dėl sumažėjusių ilgalaikių paskolų ir dotacijų.

Balansas, mln. EUR	2021-09-30	2020-09-30	Pokytis +/-
Ilgalaikis turtas	420,4	463,7	-43,3
Trumpalaikis turtas	228,1	192,3	35,8
Turtas, iš viso	648,5	656,0	-7,5
Nuosavas kapitalas	403,7	373,4	30,3
Ilgalaikiai įsipareigojimai	198,6	220,7	-22,1
Trumpalaikiai įsipareigojimai	46,2	62,0	-15,8
Nuosavas kapitalas ir įsipareigojimai, iš viso	648,5	656,1	-7,6
<i>Turto apyvartumo rodiklis, %</i>	37,2	25,0	12,2 p. p.
<i>Nuosavybės pelningumas (ROE), %</i>	11,7	10,3	1,4 p. p.
<i>Bendrojo likvidumo koeficientas, %</i>	494,0	310,2	183,8 p. p.
<i>(Trumpalaikis turtas – Trumpalaikiai įsipareigojimai) / Pajamos, %</i>	100,6	105,8	-5,2 p. p.

LITGRID AB (toliau – PSO). Nuo 2020 m. teikiama izoliuoto elektros energetikos sistemos darbo paslauga.

2021 m. trečiąjį aktyviosios galios rezervą 482 MW apimtimi užtikrina 7-asis ir 8-asis blokai. Elektrėnų komplekse numatomi periodiniai trumpalaikiai technologiniai įrenginių bandymai.

2021 m. teikiama izoliuoto elektros energetikos sistemos darbo paslauga – energijos gamybos įrenginių, būtinų sistemos stabilumui ir balansui užtikrinti izoliuoto elektros energetikos sistemos darbo atvejais, prieinamumo užtikrinimas. Izoliuoto darbo paslaugą Bendrovė 2021 m. teikia tokia apimtimi: 371 MW galia KCB ir 38 MW galia Elektrėnų komplekso 7 blokas.

Pagal PSO parengtas balansavimo paslaugų rinkos sąlygas, 2021 m. antrinio galios rezervo poreikis šaliai siekia 390 MW. Esminis skirtumas nuo ankstesnių metų – nuo 2021 m. balansavimo pajėgumų paslauga yra užsakoma aukcione

TARPINS PRANEŠIMAS

Visos sumos tūkstančiais eurų, jei nenurodyta kitaip

pagal žemiausią kainą kiekvienai valandai atskirai parai į priekį (iki šiol antrinis galios rezervas būdavo užsakomas metams į priekį). Todėl iki šiol antrinį rezervą šaliai užtikrindavusi Kruonio HAE tapo viena iš rinkos dalyvių teikti balansavimo pajėgumų paslaugą.

Komercinės Kruonio HAE veiklos pelningumas ir gamybos apimtys labiausiai priklausys nuo rinkos sąlygų, t. y. piko ir ne piko elektros energijos kainų skirtumo.

Kauno A. Brazausko HE gamybos apimtys 2021 m. labiausiai priklauso nuo Nemuno debito. Elektrinei didele įtaką turi sezoniškumas, t. y. daugiausiai elektros energijos pagaminama pavasario potvynio metu, mažiausiai – šaltą žiemą ir karštą vasarą. Bus siekiama kuo geriau išnaudoti lanksčią elektrinės gamybą tomis valandomis, kai biržoje formuojasi didžiausia kaina.

PAGRINDINIAI ELEKTRINIŲ VEIKLOS RODIKLIAI

Elektros energijos gamybos ir sisteminių paslaugų rodikliai 2021 m. sausį–rugsėjį

2021 m. sausio–rugsėjo mėn. Bendrovė gamino elektros ir šilumos energiją, teikė tretinio aktyviosios galios rezervo užtikrinimo paslaugą Elektrėnų komplekse, antrinio avarinio rezervo paslaugą Kruonio HAE ir kitas sisteminės paslaugas.

Bendrovė turi neribotos galiojimo trukmės leidimus gaminti elektros energiją. 2021 m. sausio–rugsėjo mėn., palyginti su 2020 m. sausio–rugsėjo mėn., Bendrovės valdomose elektrinėse buvo pagaminta ir parduota 13,4 proc. mažiau elektros energijos (žr. 2 paveikslą). Iš viso Bendrovės valdomose elektrinėse per 2021 m. sausį–rugsėjį pagaminta ir parduota 1,386 TWh elektros energijos, 2020 m. sausį–rugsėjį – 1,601 TWh.

Kauno A. Brazausko HE gamybos rodikliai augo 20,3 proc. ir per 2021 m. sausio–rugsėjo mėn. Kauno A. Brazausko HE pagamino 0,214 TWh elektros energijos, kai per tą patį periodą 2020 m. gamyba sudarė 0,178 TWh.

Kruonio HAE gamybos kiekiai sumažėjo 17,1 proc. ir per 2021 m. sausio–rugsėjo buvo pagaminta – 0,442 TWh (2020 m. sausį–rugsėjį – 0,533 TWh).

Per 2021 m. sausį–rugsėjį Kruonio HAE pardavė 0,040 TWh ir nupirko 0,032 TWh balansavimo elektros energijos (paslauga reikalinga elektros energijos pertekliui/trūkumui energetikos sistemoje subalansuoti). Per 2020 m. sausį–rugsėjį – atitinkamai – 0,027 TWh ir 0,013 TWh.

Vilniaus TE-3 gaminti energijos 2021 m. nenumatoma.

Bendrovė elektrinėms kelia prieinamumo tikslus. Prieinamais įrenginiais laikomi tuomet, kai gamina elektros energiją arba yra visiškai parengti gaminti. Numatoma, kad KCB vidutinis metinis prieinamumas 2021 m. turėtų siekti ne mažiau nei 94,4 proc., 7-ojo bloko – 98,7 proc. 8-ojo bloko – 96,8 proc., Kruonio HAE – 95,9 proc., Kauno HE – 94,6 procentus.

Taip pat bus siekiama, kad elektrinės patikimai dalyvautų izoliuoto tinklo bandymuose pagal PSO numatytą programą.

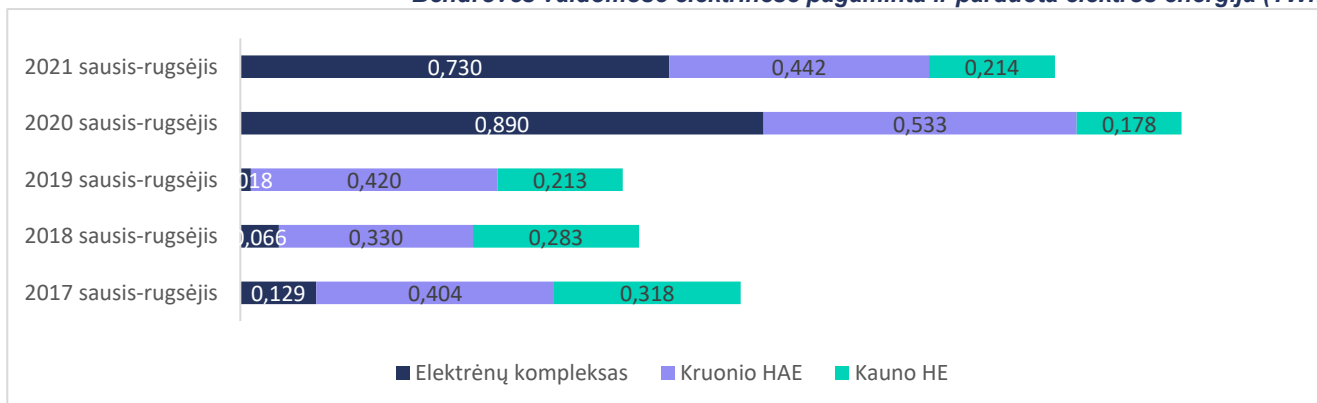
Per ataskaitinį laikotarpį nebuvo reikšmingų pasikeitimų bendrovės valdomų elektrinių veikloje.

Kita Kruonio HAE elektrinės teikiama sisteminė paslauga – antrinis aktyviosios galios rezervas, t. y. gamintojo palaikoma įrenginių arba hidroagregatų galia, aktyvuojama per 15 minučių laikotarpį. Per 2021 m. sausį–rugsėjį šios paslaugos prireikė 176 kartus. 2020 m. sausį–rugsėjį ši elektros energijos tiekimo saugumui užtikrinti skirta paslauga buvo aktyvuota 157 kartus. Šis rezervas perdavimo sistemos operatoriaus dažniausiai aktyvuojamas tuomet, kai reikia kompensuoti staigų į Lietuvą patenkančios elektros energijos kiekio sumažėjimą. Per 2021 m. sausio–rugsėjo mėn. Bendrovė pardavė apie 0,015 TWh antrinio galios rezervo, 2020 m. tuo pačiu laikotarpiu – 0,023 TWh.

Elektrėnų komplekse 2021 m. sausį–rugsėjį elektros energijos buvo pagaminta 0,730 TWh, t.y. 18,0 proc. mažiau nei 2020 m. sausį–rugsėjį (0,890 TWh). Visą elektros energijos kiekį Elektrėnų komplekse pagamino kombinuoto ciklo blokas.

2 paveikslas

Bendrovės valdomose elektrinėse pagaminta ir parduota elektros energija (TWh)



TARPINS PRANEŠIMAS

Visos sumos tūkstančiais eurų, jei nenurodyta kitaip

Kiti veiksniai, turintys poveikį Bendrovės finansiniams rodikliams

Bendrovės veiklos aplinka buvo aptarta 2020 m. metiniame pranešime. Per 2021 m. sausio–rugsėjo mėn. Bendrovės veiklos aplinkoje neįvyko pokyčių, kurie darytų reikšmingą įtaką Bendrovės rezultatams.

Siekiant suvaldyti viruso plitimą Bendrovėje, buvo suburta COVID-19 situacijos valdymo komanda, kuri nuolat stebi ir analizuoja situaciją ir naujausią informaciją, išorės veiksnų pokyčius ir jų įtaką Bendrovei, bei pagal poreikį priima papildomus sprendimus bei koreguoja veiksmų planus.

Norėdama apsaugoti darbuotojus nuo COVID-19 viruso bei užtikrinti vykdomos veiklos tęstinumą, Bendrovė ėmėsi papildomų prevencinių priemonių įgyvendinimo. Grupės darbuotojai, kurie gali atlikti savo funkcijas nuotoliniu būdu, dirba iš namų. Kitiems darbuotojams suteikiamos papildomos asmeninės apsaugos ir asmens higienos priemonės, parengti ir įgyvendinami darbuotojų pamainumo užtikrinimo veiksmai, siekiant pirmiausia užtikrinti elektros energijos gamybos, energijos sistemos stabilumo užtikrinimo veiklų tęstinumą. 2021 m. balandžio mėn. Bendrovės darbuotojams buvo suteikta galimybė pasiskiepyti nuo COVID-19.

Elektros energijos kaina „Nord Pool“ biržos Lietuvos prekybos zonoje 2021 m. trečią ketvirtį vidutinė šių metų elektros kaina išaugo iki 70,42 euro/MWh, t. y. daugiau nei 2 kartus daugiau, lyginant su tuo pačiu laikotarpiu 2020 m. (31,51 euro/MWh). Skaičiuojant kelių ankstesnių metų rodiklius, tai yra didžiausia vidutinė kaina: 2019 m. sausio–rugsėjo mėn. vidutinė kaina siekė 46,98 euro/MWh, 2018 m. sausio–rugsėjo mėn. – 48,31 euro/MWh, 2017 m. sausio–rugsėjo mėn. – 35,36 euro/MWh. Tai daro teigiamą įtaką Bendrovės rezultatams, nes pagaminta energija rinkoje parduodama brangiau. Be to, didėjantis piko ir ne piko kainų

skirtumas elektros energijos biržoje vis dar daro teigiamą įtaką Kruonio HAE gamybai.

Apyvartinių taršos leidimų kaina 2021 m. pradžioje (pvz., sausio mėn. – 32,89 euro, o rugsėjo mėn. kaina – 61,68 euro), augo ir tai darė neigiamą įtaką Bendrovės rezultatams dėl didėjančios dujas naudojančių elektros gamybos įrenginių savikainos.

Savo veiklą Bendrovė vykdo remdamasi kasmet peržiūrima **Bendrovės strategija**. Strategijoje pabrėžiama, kad svarbiausia Bendrovės veikla – strateginė generacija, kaip pagrindas siekiant visos „Ignitis grupės“ augimo tikslų. Pagrindinis Bendrovei keliamas tikslas – prisidėti prie sėkmingos Baltijos šalių sinchronizacijos su kontinentinės Europos tinklų sistema, išlaikant patikimos vietinės elektros gamybos pajėgumus bei vystant naujus pajėgumus Lietuvoje. Strategijoje taip pat numatoma, kad atlikdama svarbiausią savo rolę – užtikrindama patikimą ir efektyvią strateginę generaciją – Bendrovė prie LE 2030 strategijos įgyvendinimo svariai prisidės ir žaliosios generacijos kryptyje bei diegdama inovacijas. Bendrovės strategijoje numatyta 10 strateginių sprendimų – 2019–2030 m. laikotarpiu planuojamų konkrečių projektų ir veiklos sričių. Bendrovės 2019–2030 m. strategijos dokumentą galima rasti Bendrovės interneto svetainėje ([nuoroda](#)).

Bendrovė 2021 m. sausio–rugsėjo mėn. tęsė daugumos projektų ir investicijų, kurios buvo aprašytos 2020 m. metiniame pranešime ([nuoroda](#), 25 psl.), įgyvendinimą pagal numatytus planus. Bendrovė baigė II-ąjį Kuro ūkio sutvarkymo etapą, tęsė nebenaudojamų kaminų Elektrėnų komplekse demontavimo darbus. 2021 m. vasario mėn. patvirtintas Kruonio HAE plėtos verslo planas, o birželio mėn. pradėtas Kruonio HAE 5-ojo hidroagregato įrengimui reikalingo techninio konsultanto pirkimo konkursas.

Per 2021 m. sausio–rugsėjo mėn. neįvyko reikšmingesnių **Bendrovės rizikų**, kurios išsamiai aprašytos [2020 m. metiniame pranešime](#) ([nuoroda](#), 27 psl.), pasireiškimo atveju.

INFORMACIJA APIE BENDROVĖS ĮSTATINĮ KAPITALĄ IR VERTYBINIUS POPIERIUS

Įstatinis kapitalas, išleisti vertybiniai popieriai

Ataskaitinio laikotarpio pabaigoje (2021 m. rugsėjo 30 d.) Bendrovės įstatinis kapitalas buvo lygus 187 920 762,41 eurų ir buvo padalintas į 648 002 629 paprastųjų vardinių 0,29 euro centų nominalios vertės akcijų. Visos akcijos visiškai apmokėtos.

Visos Bendrovės akcijos yra vienos klasės paprastosios vardinės akcijos, suteikiančios jų savininkams (akcininkams) vienodas teises.

2019 m. gruodžio 4 d. Bendrovės neeiliniame visuotiniame akcininkų susirinkime buvo priimtas sprendimas išbraukti visas Bendrovės akcijas iš prekybos AB „Nasdaq Vilnius“ vertybinių popierių biržoje. Susirinkime taip pat priimtas sprendimas patvirtinti Bendrovės akcininkę AB „Ignitis grupė“ asmeniu, teikiančiu oficialų siūlymą supirkti Bendrovės akcijas.

Oficialus siūlymas buvo įgyvendinamas nuo 2020 m. balandžio 3 d. iki balandžio 22 d. Nuo 2020 m. gegužės 18 d. prasidėjo privalomas Bendrovės akcijų išpirkimo procesas, kuris baigėsi 2020 m. rugpjūčio 17 d. Pasibaigus šiam procesui, kaip numatyta Vertybinių popierių įstatyme,

akcijas išperkanti akcininkė AB „Ignitis grupė“ pasinaudojo savo teise ir atlikusi mokėjimą į akcijų nepardavusių akcininkų depozitinę sąskaitą kreipėsi į teismą su reikalavimu įpareigoti sąskaitų tvarkytojus vertybinių popierių sąskaitose padaryti įrašus apie likusių neparduotų akcijų nuosavybės teisės perėjimą AB „Ignitis grupė“. 2021 m. balandžio 30 d. teismas tenkino AB „Ignitis grupė“ pareiškimą dėl juridinę reikšmę turinčio fakto nustatymo ir pripažino, kad 11 113 442 vnt. iš 11 688 245 vnt. privalomo Bendrovės akcijų pardavimo metu neparduotos akcijos yra AB „Ignitis grupė“ nuosavybė, bei įpareigojo akcijų sąskaitų tvarkytojus padaryti įrašus apie nuosavybės teisės perėjimą AB „Ignitis grupė“.

Nuo 2020 m. liepos 1 d. (paskutinė akcijų prekybos diena buvo 2020 m. birželio 30 d.) Bendrovės akcijos buvo išbrauktos iš AB „Nasdaq Vilnius“ Oficialiojo prekybos sąrašo pagal 2019 m. gruodžio 4 d. Bendrovės neeilinio visuotinio akcininkų susirinkime priimtą sprendimą.

Vilniaus miesto apylinkės teismas 2021 m. rugpjūčio 27 d. sprendimu tenkino Bendrovės pareiškimą dėl juridinę reikšmę turinčio fakto nustatymo ir pripažino, kad likę 574 803 vnt. jos dukterinės bendrovės AB „Ignitis gamyba“

TARPINS PRANEŠIMAS

Visos sumos tūkstančiais eurų, jei nenurodyta kitaip

paprastųjų vardinių akcijų, kurios priklausė mirusiems AB „Ignitis gamyba“ akcininkams bei, kurios privalomo AB „Ignitis gamyba“ akcijų pardavimo metu nebuvo perleistos, yra Bendrovės nuosavybė ir įpareigojo akcijų sąskaitų

tvarkytojus padaryti įrašus apie nuosavybės teisės perėjimą Bendrovei.

Bendrovė per ataskaitinį laikotarpį savo akcijų neįsigijo ir nepelė. Bendrovė savo akcijų nėra įsigijusi.

Įstatinio kapitalo struktūra (2021 m. rugsėjo 30 d. duomenimis)

Akcijų rūšis	Akcijų skaičius, vnt.	Nominalioji vertė, eurų	Bendroji nominalioji vertė, eurų	Dalis įstatiniame kapitale, proc.
Paprastosios vardinės	648.002.629	0,29	187.920.762,41	100,00

Akcininkų struktūra

2021 m. rugpjūčio 27 d. Vilniaus miesto apylinkės teismas tenkino AB „Ignitis grupė“ pareiškimą dėl juridinę reikšmę turinčio fakto nustatymo ir pripažino, kad likusios 574 803 vnt. privalomo jos dukterinės bendrovės „Ignitis gamyba“ akcijų pardavimo metu neparduotos akcijos, kurių savininkai bylos nagrinėjimo metu buvo nustatyti kaip mirę, yra AB „Ignitis grupė“ nuosavybė, bei įpareigojo akcijų sąskaitų tvarkytojus padaryti įrašus vertybinių popierių sąskaitose apie nuosavybės teisės perėjimą Bendrovei.

Nuo 2021 m. rugsėjo 9 d. visos AB „Ignitis gamyba“ akcijos priklauso vieninteliam akcininkui AB „Ignitis grupė“.

Akcininkų teisės, akcininkai, turintys specialias kontrolės teises, ir tų teisių aprašymai

Visos paprastųjų vardinių akcijų suteikiamos teisės vienodos. Akcijų suteikiamas turtines ir neturtines teises nustato įstatymai, kiti teisės aktai ir Bendrovės įstatai. Nė vienas Bendrovės akcininkas neturėjo specialiųjų kontrolės teisių.

Balsavimo teisių apribojimai

Nebuvo balsavimo teisių apribojimų.

Vertybinių popierių perleidimo ribojimai

Bendrovė nėra informuota, apie kokius nors akcininkų tarpusavio susitarimus, dėl kurių galėjo būti ribojamas vertybinių popierių perleidimas ir (arba) balsavimo teisės.

Informacija apie sutartis su vertybinių popierių viešosios apyvartos tarpininkais

Bendrovės įgaliotasis vertybinių popierių sąskaitų tvarkytojas yra **AB SEB bankas**.

AB SEB banko kontaktiniai duomenys:
Konstitucijos pr. 24, LT-08105 Vilnius;
Tel. +370 5 268 2800.

Dividendų politika ir dividendai

Dividendų politika

Bendrovei taikoma 2020 m. gruodžio 15 d. patvirtinta AB „Ignitis grupė“ dukterinių įmonių **dividendų politika**. Ši politika buvo peržiūrėta dėl 2020 m. rugsėjo 4 d. įsigaliojusios atnaujintos AB „Ignitis grupė“ dividendų politikos. Pagal šią politiką, Grupės įmonėms siūloma skirti pelno dalį dividendams už finansinius metus ar trumpesnį negu finansiniai metai laikotarpį, atsižvelgiant į nuosavo kapitalo grąžą, finansines bendrovių galimybes mokėti dividendus, valstybei svarbių ekonominių projektų vykdymą bei kitas aplinkybes. Kiekviena bendrovė dividendams už finansinius metus ar trumpesnį negu finansiniai metai laikotarpį turėtų skirti ne mažiau kaip 80 procentų bendrovės grynojo pelno, gauto ataskaitiniu laikotarpiu, už kurį siūlomi dividendai.

Dividendų Grupės įmonė neprivalės skirti tuo atveju, jeigu bus patyrusi grynąjį nuostolį. Taip pat dividendų Grupės įmonė nemokės, jei jos finansinė skola ataskaitinio laikotarpio pabaigoje, už kurį siūloma mokėti dividendus, yra lygi arba didesnė, nei įmonės paskutinių dvylikos mėnesių (skaičiuojant nuo ataskaitinio laikotarpio pabaigos) EBITDA padauginta iš šešių. Dividendai nebus mokami, jei Grupės įmonės nuosavas kapitalas, išmokėjus dividendus, taptų

mažesnis už jos įstatinio kapitalo, privalomojo rezervo, perkainojimo rezervo ir rezervo savoms akcijoms įsigyti sumą, o taip pat ir tuo atveju, jei įmonė yra nemoki arba išmokėjusi dividendus tokia taptų. Grupės įmonės dividendų galės nemokėti ir tuo atveju, jei ji remiantis Grupės strategija, įgyvendina žalosios generacijos investicinius projektus arba įmonės galimybes skirti dividendus riboja finansavimo sutartyse nustatyti kovenantai. Dividendų politiką viešai prieinama Bendrovės interneto svetainėje ([nuoroda](#)).

Dividendų mokėjimas

2021 m. kovo 31 d. vykusiame eiliniame visuotiniame Bendrovės akcininkų susirinkime buvo patvirtintas Bendrovės 2020 m. pelno (nuostolių) paskirstymas. Numatyta už šešių mėnesių laikotarpį, pasibaigusį 2020 m. gruodžio 31 d., išmokėti 18 792 076 eurų dividendų (už ataskaitinį laikotarpį nuo 2020 m. sausio 1 d. iki 2020 m. birželio 30 d. buvo išmokėta 14 904 060 eurų dividendų pagal 2020 m. rugsėjo 28 d. Bendrovės neeilinio visuotinio akcininkų susirinkimo sprendimą). Vienai akcijai už šį laikotarpį tenka 0,029 euro dividendų. Dividendus gavo tie asmenys, kurie Bendrovės akcininkų teisių apskaitos dienos pabaigoje, t. y. 2021 m. balandžio 15 d., buvo Bendrovės akcininkai.

TARPINS PRANEŠIMAS

Visos sumos tūkstančiais eurų, jei nenurodyta kitaip

Bendrovės grynas pelnas iš tęstinės veiklos 2020 m. liepa-gruodį buvo 26,93 mln. eurų, tad už šį 2020 m. laikotarpį išmokėtų dividendų / grynojo pelno rodiklis siekia 0,69.

BENDROVĖ IR BENDROVĖS VALDYMAS

Informacija apie Bendrovę ir jos kontaktiniai duomenys

Pavadinimas	AB „Ignitis gamyba“
Teisinė forma	Akcinė bendrovė, ribotos civilinės atsakomybės privatus juridinis asmuo
Įregistravimo data ir vieta	2011 m. liepos 20 d., Lietuvos Respublikos juridinių asmenų registras
Įmonės kodas	302648707
Registruotos buveinės adresas	Elektrinės g. 21, 26108 Elektrėnai
Telefono numeris	+370 618 37392
Fakso numeris	(8 5) 278 2906
Elektroninio pašto adresas	gamyba@ignitis.lt
Interneto svetainės adresas	www.ignitisgamyba.lt

Bendrovės pagrindinės veiklos pobūdis

Bendrovės veiklos tikslas yra efektyvi energijos gamyba ir tiekimas, prisidedant prie energetinio saugumo užtikrinimo. Bendrovės veiklos objektas yra energijos gamyba ir tiekimai, taip pat elektros energijos prekybos veikla. Bendrovė turi teisę verstis kita veikla, kuri neprieštarauja jos veiklos tikslams ir Lietuvos Respublikos įstatymams.

Bendrovė eksploatuoja energijos gamybos pajėgumus:

- Elektrėnų kompleksą su rezervine elektrine (buv. Lietuvos elektrinė) ir kombinuoto ciklo bloku;
- Kruonio hidroakumuliacinę elektrinę;
- Kauno Algirdo Brazausko hidroelektrinę;
- Vilniaus trečiąją termofikacinę elektrinę (nuo 2018 m. kovo 31 d.).

Bendrovės geografinė rinka yra visa Lietuva. Jos pagaminta elektros energija prekiaujama Šiaurės šalių biržoje „Nord Pool“.

Informacija apie Bendrovės filialus ir atstovybes

Bendrovė neturi filialų ir atstovybių.

Dukterinės bendrovės ir asocijuotos įmonės

Bendrovė priklauso valstybės valdomai įmonių grupei „Ignitis grupė“ – vienai didžiausių energetikos įmonių grupių Baltijos šalyse. Patronuojanti grupės įmonė AB „Ignitis grupė“ valdo 100 proc. Bendrovės akcijų (2021 m. rugsėjo 30 d. duomenimis).

Ataskaitinio laikotarpio pabaigoje Bendrovė dukterinių bendrovių neturėjo. Bendrovė galėjo daryti reikšmingą įtaką UAB „Ignitis grupės paslaugų centras“ ir UAB „Geoterma“ likviduojama dėl bankroto (žr. lentelėje žemiau).

	UAB „Ignitis grupės paslaugų centras“	Likviduojama dėl bankroto UAB „Geoterma“
Adresas	A. Juozapavičiaus g. 13, Vilnius	Lypkių g. 17, Klaipėda
Įregistravimo data	2013 m. gruodžio 4 d.	1996 m. kovo 1 d.
Įmonės kodas	303200016	123540818
Kontaktai	(8 5) 278 2272, gpc@ignitis.lt	(8 46) 326 163, info@geoterma.lt
Tinklalapis	www.ignitisgrupe.lt	www.geoterma.lt
Valdoma kapitalo dalis	21,45 proc.	23,44 proc.
Pagrindinės veiklos pobūdis	Informacinių technologijų ir telekomunikacijų paslaugų teikimas energetikos sektoriaus įmonėms.	Geoterminio šildymo įėgainė.

Informacija apie susijusių šalių sandorius

Informacija apie susijusių šalių sandorius pateikiama 2021 m. sausio–rugsėjo mėn. finansinių ataskaitų aiškinamajame rašte.

TARPINS PRANEŠIMAS

Visos sumos tūkstančiais eurų, jei nenurodyta kitaip

Bendrovės valdymo struktūra (2021 m. rugsėjo 30 d. duomenimis)



Informacija apie Bendrovės valdymo organus

Pagal 2021 m. rugsėjo 30 d. galiojusius Bendrovės įstatus, Bendrovės valdymo organai yra šie:

- visuotinis akcininkų susirinkimas;
- stebėtojų taryba;
- valdyba;
- bendrovės vadovas.

Bendrovės įstatatai skelbiami Bendrovės interneto svetainės skiltyje „[Bendrovės valdymas](#)“. Per ataskaitinį laikotarpį Bendrovės valdymo organų sudarymo tvarka nebuvo keičiama. Per ataskaitinį laikotarpį pasikeitimų Bendrovės valdymo organuose taip pat nebuvo.

Bendrovė laikosi AB „Nasdaq Vilnius“ listinguojamų bendrovių valdysenos kodekso nuostatų. Informacija apie šio valdysenos kodekso laikymąsi skelbiama Bendrovės metiniame pranešime. Bendrovė atkreipia dėmesį, kad nuo 2020 m. liepos 1 d., kuomet Bendrovės akcijos buvo išbrauktos iš prekybos reguliuojamoje rinkoje, prievolė atskleisti, kaip ji laikosi „Nasdaq Vilnius“ listinguojamų bendrovių valdysenos kodekso, Bendrovei nebekyla. Tačiau siekama ir toliau užtikrinti aukštus skaidrumo bei gerosios valdysenos standartus, Bendrovė papildomai metiniame pranešime pateikia ataskaitą dėl minėto kodekso nuostatų laikymosi.

Visuotinis akcininkų susirinkimas

Nuo 2021 m. sausio 1 d. iki šio pranešimo išleidimo dienos buvo sušaukti du visuotiniai Bendrovės akcininkų susirinkimai:

2021 m. kovo 31 d. įvykusiame eiliniame visuotiniame akcininkų susirinkime buvo pritarta 2020 m. metiniam pranešimui, patvirtintas audituotas 2020 m. finansinių ataskaitų rinkinys bei patvirtintas Bendrovės pelno už 2020 m. paskirstymas. Numatyta išmokėti dividendų už šešių mėnesių laikotarpį, pasibaigusį 2020 m. gruodžio 31 d.

2021 m. sušaukta Bendrovės visuotiniame akcininkų susirinkime dalyvauti gyvai nesiregistravo nė vienas akcininkas, visi akcininkai dalyvavo balsuodami iš anksto raštu ir pateikdami pasirašytus bendruosius balsavimo biuletenius.

Bendrovės stebėtojų taryba

Bendrovės stebėtojų tarybos sudėtis per ataskaitinį laikotarpį keitėsi. 2021 m. birželio 25 d. Dominykas Tučkus atsistatydino iš Bendrovės stebėtojų tarybos nario ir pirmininko pareigų.

2021 m. rugsėjo 3 d. veiklą pradėjo naujas stebėtojų tarybos narys Vidmantas Salielis.

2021 m. rugsėjo 3 d. įvykusiame neeiliniame visuotiniame akcininkų susirinkime buvo pritarta stebėtojų tarybos nariu iki AB „Ignitis gamyba“ stebėtojų tarybos kadencijos pabaigos išrinkti Vidmantą Salielį, kuris savo veiklą pradėjo pasibaigus jį išrinkusiam visuotiniam akcininkų susirinkimui. Patvirtinta nauja įstatų redakcija ([nuoroda](#)).

Informacija apie akcininkų balsavimo rezultatus šiame ir ankstesniuose visuotiniuose akcininkų susirinkimuose pateikiama Bendrovės interneto svetainės skiltyje „[Investuotojams](#)“.

Numatoma šio pranešimo paskelbimo dieną veikiančios stebėtojų tarybos kadencijos pabaiga – 2022 m. kovo 25 d.

Per ataskaitinį laikotarpį iš viso įvyko 11 Bendrovės stebėtojų tarybos posėdžių, visuose jų dalyvavo visi Bendrovės stebėtojų tarybos nariai.

TARPINS PRANEŠIMAS

Visos sumos tūkstančiais eurų, jei nenurodyta kitaip

Daugiau informacijos apie Bendrovės stebėtojų tarybos narius pateikiama lentelėje žemiau, jų išsilavinimo bei profesinės patirties aprašymą galima rasti Bendrovės interneto svetainės skiltyje „Bendrovės valdymas“.

Stebėtojų tarybos nariai (per ataskaitinį laikotarpį)

 <p>Vidmantas Saliotis Narys</p>	<ul style="list-style-type: none">AB „Ignitis grupė“ (j. k. 301844044, buveinė: Laisvės pr. 10, 04215 Vilnius) valdybos narys ir Infrastruktūros ir plėtros direktorius.UAB „Ignitis“ (j. k. 303383884, Laisvės pr. 10, 04215 Vilnius) stebėtojų tarybos narys.UAB „Vilniaus kogeneracinė jėgainė“ (j. k. 303782367, Laisvės pr. 10, 04215 Vilnius) valdybos narys.UAB „Ignitis renewables“ (j. k. 304988904, P. Lukšio g. 5B, 08221 Vilnius) valdybos narys.KŪB Smart Energy Fund powered by Ignitis Group (j. k. 304596351, Antakalnio g. 17, 10312 Vilnius) Patariamojo komiteto narys.	<ul style="list-style-type: none">Stokholmo aukštoji ekonomikos mokykla Rygoje („SSE Riga“), Ekonomikos ir verslo administravimo bakalauro laipsnis.
Kadencijos laikotarpis		
2021 m. rugsėjo 3 d. – 2022 m. kovo 25 d.		
Turimų Bendrovės akcijų skaičius		
–		
Turima kitų įmonių kapitalo dalis (> 5 proc.)		
–		
 <p>Živilė Skibarkienė Narė, stebėtojų tarybos pirmininkė</p>	Dalyvavimas kitų įmonių, įstaigų, organizacijų veikloje	Išsilavinimas
Kadencijos laikotarpis	<ul style="list-style-type: none">AB „Ignitis grupė“ (j. k. 301844044, buveinė: Laisvės pr. 10, 04215 Vilnius) valdybos narė ir Organizacinio vystymo tarnybos direktorė.UAB „Ignitis grupės paslaugų centras“ (j. k. 303200016, Laisvės pr. 10, 04215 Vilnius) valdybos pirmininkė.UAB Elektroninių mokėjimų agentūros (j. k. 136031358, Laisvės pr. 10, 04215 Vilnius) valdybos narė.	<ul style="list-style-type: none">Mykolo Romerio universitetas, Teisės fakultetas, Socialinių mokslų teisės krypties daktaro laipsnis.Vilniaus universitetas, Teisės fakultetas, magistro laipsnis.
2018 m. kovo 26 d. – 2022 m. kovo 25 d.		
Turimų Bendrovės akcijų skaičius		
–		
Turima kitų įmonių kapitalo dalis (> 5 proc.)		
–		
 <p>Edvardas Jatautas Nepriklausomas narys</p>	Dalyvavimas kitų įmonių, įstaigų, organizacijų veikloje	Išsilavinimas
Kadencijos laikotarpis	<ul style="list-style-type: none">UAB Profectus Novus (j. k. 302500459, Konstitucijos pr. 21C, 08130 Vilnius) savininkas, valdybos pirmininkas.Addendum Group Inc. (j. k. 46-2547117, 13955 Tahiti Way #354, Los Angeles, 90292, California, JAV) įkūrėjas, prezidentas.UAB Addendum Solutions (j. k. 302312642, Konstitucijos pr. 21C, 08130 Vilnius) įkūrėjas, valdybos narys.Lithuanian American Business Association in Los Angeles, valdybos narys.SIA Addendum LV (j. k. 40203222589, Rīga, Ludzas iela 42 k-1 - 20, LV-1003, Latvija) įkūrėjas, valdybos narys.OU Addendum EE (j. k. 10903252, A.H.Tammsaare tee 47, 11316 Tallinn, Estija) įkūrėjas, valdybos narys.	<ul style="list-style-type: none">Vilniaus Gedimino Technikos Universitetas, Inžinerinės informatikos magistro laipsnis.ISM vadybos ir ekonomikos universitetas, Vadovų magistrantūros studijos.Harvard Business School, Vadovų magistrantūros studijos.
2019 m. liepos 26 d. – 2022 m. kovo 25 d.		
Turimų Bendrovės akcijų skaičius		
–		
Turima kitų įmonių kapitalo dalis (> 5 proc.)		
–		

TARPINS PRANEŠIMAS

Visos sumos tūkstančiais eurų, jei nenurodyta kitaip

Informacija apie stebėtojų tarybos narių atlyginimus per ataskaitinį laikotarpį

Bendrovės įstatai (20 ir 24 str.) numato, jog stebėtojų tarybą turi sudaryti ne mažiau nei 1/3 (vienas trečdalis) nepriklausomų narių. Tik nepriklausomiems stebėtojų tarybos nariams visuotinio akcininkų susirinkimo sprendimu gali būti mokamas atlygis už veiklą stebėtojų taryboje.

Stebėtojų tarybos narių sutarčių sąlygas bei nepriklausomumo kriterijus, vadovaujantis teisės aktų nustatytais reika-

lavimais ir gerėja bendrovių valdymo praktika, nustato visuotinis akcininkų susirinkimas.

Edvardui Jatautui per ataskaitinį laikotarpį buvo mokamas 717,48 eurų vidutinis mėnesinis atlygis už stebėtojo tarybos nario veiklą.

Bendrovės valdyba



Bendrovės valdybos sudėtis per ataskaitinį laikotarpį nesikeitė.

Numatoma šio pranešimo paskelbimo dieną veikiančios valdybos kadencijos pabaiga – 2022 m. balandžio 2 d.

Per ataskaitinį laikotarpį iš viso įvyko 34 Bendrovės valdybos posėdžiai, visuose dalyvavo visi valdybos nariai.


Daugiau informacijos apie Bendrovės valdybos narius pateikiama lentelėje žemiau, jų išsilavinimo bei profesinės patirties aprašymą galima rasti Bendrovės interneto svetainės skiltyje „[Bendrovės valdymas](#)“.

Valdybos nariai (per ataskaitinį laikotarpį)

		Dalyvavimas kitų įmonių, įstaigų, organizacijų veikloje	Išsilavinimas	Vidutinis mėnesinis atlygis už valdybos nario veiklą (prieš mokesčius, eurų)
	Rimgaudas Kalvaitis Valdybos pirmininkas, Bendrovės vadovas	<ul style="list-style-type: none">Lietuvos energijos paramos fondo (į. k. 303416124, Žvejų g. 14, 09310 Vilnius) valdybos narys (iki 2020-10-15).Vilniaus Sostinės Lions klubo (į. k. 193538827, Subačiaus g. 3, Vilnius) valdybos narys.	<ul style="list-style-type: none">Vilniaus universitetas, Fizikos fakultetas, magistro laipsnis.Vilniaus universitetas, Fizikos fakultetas, Aspirantūros studijos kietojo kūno elektronikos srityje.	1.815
Kadencijos laikotarpis				
2019 m. kovo 27 d. – 2022 m. balandžio 2 d				
Turimų Bendrovės akcijų skaičius				
–				
Turima kitų įmonių kapitalo dalis (> 5 proc.)				
–				
	Darius Kucinas Valdybos narys, Gamybos direktorius	–	<ul style="list-style-type: none">Kauno technologijos universitetas, Elektrotechnikos ir automatikos katedra, Elektros energetikos inžinieriaus bakalauro laipsnis.	1.300
Kadencijos laikotarpis				
2018 m. balandžio 3 d. – 2022 m. balandžio 2 d				
Turimų Bendrovės akcijų skaičius				
–				
Turima kitų įmonių kapitalo dalis (> 5 proc.)				
–				

TARPINS PRANEŠIMAS

Visos sumos tūkstančiais eurų, jei nenurodyta kitaip

 Andrius Valivonis Valdybos narys, Finansų ir administravimo direktorius	Dalyvavimas kitų įmonių, įstaigų, organizacijų veikloje	Išsilavinimas	Vidutinis mėnesinis atlygis už valdybos nario veiklą (prieš mokesčius, eurų)
	–	<ul style="list-style-type: none"> Vilniaus universitetas, Ekonomikos magistro laipsnis. 	1.300
Kadencijos laikotarpis	2020 m. gruodžio 29 d. – 2022 m. balandžio 2 d.		
Turimų Bendrovės akcijų skaičius	–		
Turima kitų įmonių kapitalo dalis (> 5 proc.)	–		

Bendrovės vadovai

Bendrovės vadovas yra vienasmenis Bendrovės valdymo organas. Bendrovės vadovas organizuoja Bendrovės veiklą, jai vadovauja, veikia Bendrovės vardu ir vienvaldiškai sudaro sandorius, išskyrus įstatų ir teisės aktų numatytais atvejais. Bendrovės kompetenciją, rinkimo ir atšaukimo tvarką nustato įstatymai, kiti teisės aktai ir Bendrovės įstatatai.

Informacija apie Bendrovės vadovo ir vyr. finansininko atlyginimus (per ataskaitinį laikotarpį)

	Vidutinė pastovioji mėnesinio atlygio dalis (prieš mokesčius, eurų)	1/12 metinės kintamos atlygio dalies už praėjusių metų rezultatus (prieš mokesčius, eurų)
Bendrovės vadovui	7 798	1389
Rimgaudui Kalvaičiui		
Vyr. finansininkui*	–	–

* Nuo 2014 m. gruodžio 1 d. apskaitos funkcija iš Bendrovės buvo iškelta į įmonę UAB Verslo aptarnavimo centras (nuo 2020 m. sausio 2 d. reorganizavus bendrovę, UAB Verslo aptarnavimo centras buvo prijungtas prie UAB „Ignitis grupės paslaugų centras“), todėl Bendrovėje neliko apskaitos funkciją atliekančių darbuotojų ir vyr. finansininko pareigybės. UAB „Ignitis grupės paslaugų centras“ Bendrovei teikia visas apskaitos paslaugas nuo pirminių dokumentų suvedimo į apskaitos programas iki finansinių ataskaitų parengimo.

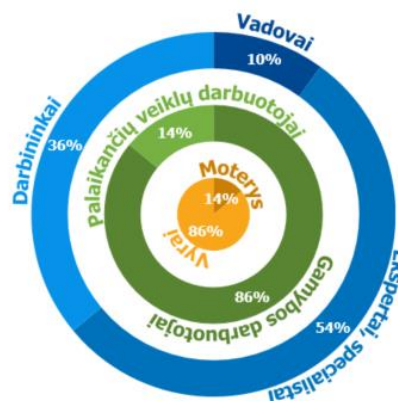
Bendrovė nėra perleidusi turto valdymo ar suteikusi garantijų organų nariams. Per ataskaitinį laikotarpį Bendrovė neskyrė valdymo organų nariams paskolų, nesuteikė garantijų ir laidavimų, kuriais būtų užtikrintas jų prievolių vykdymas.

Bendrovės darbuotojai

Bendrovėje 2021 m. rugsėjo 30 d. dirbo 357 darbuotojai (įskaitant ir vaiko priežiūros atostogose esančius darbuotojus). Ataskaitinio laikotarpio pradžioje Bendrovėje dirbo 359 darbuotojų.

Apytikslė darbuotojų sudėtis pavaizduota paveiksle. Daugiau informacijos apie Bendrovės darbuotojus, atlygį, organizacinę kultūrą ir kt. pateikiama Bendrovės pusmečio ir metiniuose pranešimuose.

Bendrovės darbuotojai



TARPINIS PRANEŠIMAS

Visos sumos tūkstančiais eurų, jei nenurodyta kitaip

Bendrovės darbuotojų skaičius ir vidutinis darbo užmokestis (per ataskaitinį laikotarpį)

	Darbuotojų skaičius pagal pareigybių lygį	Vidutinis darbo užmokestis, eurų	Vidutinis KAD*, eurų
Bendrovės vadovas	1	7 798	
Aukščiausio lygmens vadovai	3	6 058	67
Vidurinio lygmens vadovai	29	3 728	2
Ekspertai, specialistai	207	2 258	145
Kvalifikuoti darbininkai	117	1 474	149
Iš viso	357	2 176	133

* Šioje grafoje nurodyti metinės kintamos atlygio dalies (KAD) išmokėjimai. Bendrovėje darbininkams KAD mokama kas mėnesį, kitų pareigybių darbuotojams – kas ketvirtį arba kartą per metus

PRANEŠIMAI APIE ESMINIUS ĮVYKIUS PER ATASKAITINĮ LAIKOTARPĮ

2021 m. sausio 28 d.	„Ignitis gamybos“ preliminarūs 2020 m. 12 mėnesių finansiniai duomenys
2021 m. vasario 25 d.	AB „Ignitis gamyba“ patvirtino Kruonio HAE plėtros verslo planą
2021 m. vasario 26 d.	Audituota „Ignitis gamybos“ 2020 metų finansinė informacija
2021 m. vasario 26 d.	Dėl AB „Ignitis gamyba“ eilinio visuotinio akcininkų susirinkimo sušaukimo, darbotvarkės ir darbotvarkėje numatytų klausimų sprendimų projektų
2021 m. vasario 26 d.	„Ignitis gamybos“ preliminarūs 2021 m. 1 mėnesio finansiniai rezultatai
2021 m. kovo 19 d.	Dėl AB „Ignitis gamyba“ stebėtojų tarybos sprendimų
2021 m. kovo 30 d.	„Ignitis gamybos“ preliminarūs 2021 m. 2 mėnesių finansiniai rezultatai
2021 m. kovo 31 d.	Dėl eilinio visuotinio AB „Ignitis gamyba“ akcininkų susirinkimo sprendimų
2021 m. balandžio 29 d.	Preliminarūs „Ignitis gamybos“ 2021 m. 3 mėnesių finansiniai duomenys
2021 m. gegužės 21 d.	Nuosavybės teisė į dalį „Ignitis gamybos“ akcijų perrašyta „Ignitis grupei“
2021 m. gegužės 27 d.	„Ignitis gamybos“ pirmo ketvirčio rezultatai: ženkliai padidėjusios elektros energijos gamybos apimtys ir finansinių rodiklių augimas
2021 m. gegužės 27 d.	Preliminarūs „Ignitis gamybos“ 2021 m. 4 mėnesių finansiniai duomenys
2021 m. birželio 4 d.	Dėl AB „Ignitis gamyba“ Stebėtojų tarybos pirmininko Dominyko Tučkaus atsistatydinimo
2021 m. birželio 29 d.	Preliminarūs „Ignitis gamybos“ 2021 m. 5 mėnesių finansiniai duomenys
2021 m. liepos 29 d.	Preliminarūs „Ignitis gamybos“ 2021 m. 6 mėnesių finansiniai duomenys
2021 m. rugpjūčio 27 d.	Teismas leido perleisti likusias „Ignitis gamybos“ akcijas „Ignitis grupei“
2021 m. rugpjūčio 31 d.	Preliminarūs „Ignitis gamybos“ 2021 m. 7 mėnesių finansiniai duomenys
2021 m. rugsėjo 9 d.	Nuosavybės teisė į visas „Ignitis gamyba“ akcijas perrašyta „Ignitis grupei“
2021 m. rugsėjo 30 d.	Preliminarūs „Ignitis gamybos“ 2021 m. 8 mėnesių finansiniai duomenys

Pranešimai apie esminius įvykius po ataskaitinio laikotarpio pabaigos


2021 m. spalio 28 d.	Preliminarūs „Ignitis gamybos“ 2021 m. 9 mėnesių finansiniai duomenys
2021 m. lapkričio 30 d.	Preliminarūs „Ignitis gamybos“ 2021 m. 10 mėnesių finansiniai duomenys

2021

AB „IGNITIS GAMYBA“

BENDROVĖS TARPINĖS SUTRUMPINTOS FINANSINĖS ATASKAITOS

2021 M. RUGSĖJO 30 D. PASIBAIGUSIO DEVYNIŲ MĖNESIŲ LAIKOTARPIO
BENDROVĖS TARPINĖS SUTRUMPINTOS FINANSINĖS ATASKAITOS,
PARENGTOS PAGAL 34-AJĮ TARPTAUTINĮ APSKAITOS STANDARTĄ „TARPINĖ
FINANSINĖ ATSKAITOMYBĖ“, PRIIMTĄ TAIKYTI EUROPOS SĄJUNGOJE



www.ignitisingamyba.lt

AB „Ignitis gamyba“
Elektrinės g. 21, 26108 Elektrėnai, Lietuva
El. p. gamyba@ignitis.lt
Juridinio asmens kodas 302648707

TARPINĖ SUTRUMPINTA FINANSINĖS PADĖTIES ATASKAITA 2021 m. rugsėjo 30 d.

Visos sumos tūkstančiais eurų, jei nenurodyta kitaip

	Pastabos	2021-09-30	2020-12-31 (pertvarkyta)*	2020-01-01 (pertvarkyta)*
TURTAS				
Ilgalaikis turtas				
Ilgalaikis nematerialusis turtas	4	22	44	82
Ilgalaikis materialusis turtas	5	408.725	426.411	450.261
Naudojimo teise valdomas turtas	6	5.418	5.627	6.029
Investicinis turtas	7	3.047	3.423	3.818
Investicijos į asocijuotąsias įmones	8	3.087	2.867	1.980
Kitas ilgalaikis turtas		-	-	5.087
Kitas finansinis turtas		75	99	628
Ilgalaikio turto iš viso		420.374	438.471	467.885
Trumpalaikis turtas				
Atsargos	9	23.843	32.975	27.173
Išankstiniai apmokėjimai ir ateinančių laikotarpių sąnaudos		3.883	2.852	12.684
Gautinos sumos pagal sutartis su klientais	10	8.428	15.793	15.845
Kitos gautinos sumos	11	8.157	4.893	20.122
Suteiktos paskolos	12	36.944	9.142	49.971
Pinigai ir pinigų ekvivalentai		146.844	138.120	58.501
Trumpalaikio turto iš viso		228.099	203.775	184.296
TURTO IŠ VISO		648.473	642.246	652.181
NUOSAVAS KAPITALAS IR ĮSIPAREIGOJIMAI				
Nuosavas kapitalas				
Įstatinis kapitalas	13	187.921	187.921	187.921
Akcijų priedai		89.975	89.975	89.975
Privalomasis rezervas		19.609	17.519	15.379
Perkainojimo rezervas		607	618	632
Nepaskirstytasis pelnas		105.576	90.942	101.826
Nuosavo kapitalo iš viso		403.688	386.975	395.733
Ilgalaikiai įsipareigojimai				
Ilgalaikės paskolos	15	13.587	16.900	21.317
Ilgalaikiai nuomos įsipareigojimai	16	5.454	5.579	5.559
Dotacijos	17	144.573	150.774	159.105
Atidėtojo mokesčio įsipareigojimai	18	19.966	21.378	21.318
Atidėjiniai	19	14.644	16.943	9.681
Kitos ilgalaikės mokėtinos sumos ir įsipareigojimai		385	452	542
Ilgalaikių įsipareigojimų iš viso		198.609	212.026	217.522
Trumpalaikiai įsipareigojimai				
Ilgalaikių paskolų einamųjų metų dalis	15	4.417	4.417	4.417
Nuomos įsipareigojimų einamųjų metų dalis	16	112	150	186
Prekybos mokėtinos sumos		18.011	20.028	17.978
Gauti išankstiniai apmokėjimai		111	221	41
Pelno mokesčio įsipareigojimai		1.312	2.932	5.458
Atidėjiniai	19	12.336	12.052	6.731
Kitos mokėtinos sumos ir įsipareigojimai	20	9.877	3.445	4.115
Trumpalaikių įsipareigojimų iš viso		46.176	43.245	38.926
Įsipareigojimų iš viso		244.785	255.271	256.448
NUOSAVO KAPITALO IR ĮSIPAREIGOJIMŲ IŠ VISO		648.473	642.246	652.181

* Dalis sumų neatitinka finansinių ataskaitų, sudarytų už dvylikos mėnesių laikotarpį, pasibaigusį 2020 m. gruodžio 31 d., dėl apskaitos politikos keitimo. Daugiau informacijos atskleista 3 pastaboje.

**TARPINĖ SUTRUMPINTA PELNO (NUOSTOLIŲ) IR KITŲ BENDRŲJŲ PAJAMŲ ATASKAITA
už devynių mėnesių laikotarpį, pasibaigusį 2021 m. rugsėjo 30 d.**

Visos sumos tūkstančiais eurų, jei nenurodyta kitaip

	Pastabos	2021 m. I-III ketv.	2020 m. I-III ketv. (pertvarkyta, neaudituota)*
Pajamos			
Pajamos pagal sutartis su klientais	21	180.373	121.249
Kitos pajamos	22	434	1.903
Pajamų iš viso		180.807	123.152
Veiklos sąnaudos			
Elektros ar susijusių paslaugų pirkimai**		(37.678)	(17.304)
Dujų, biokuro sąnaudos	25	(58.486)	(31.224)
Atsargų pardavimo savikaina		(220)	-
Nusidėvėjimas ir amortizacija		(12.760)	(13.189)
Darbo užmokesčio ir susijusių sąnaudos	4,5,6,17	(7.830)	(7.033)
Remontų ir techninės priežiūros sąnaudos		(4.387)	(4.421)
Apyvartinių taršos leidimų panaudojimo sąnaudos	19	(5.024)	(6.088)
Kito ilgalaikio turto vertės sumažėjimo (sąnaudos)/pajamos		947	(104)
Atsargų vertės sumažėjimo (sąnaudos)/atstatymas		(37)	(31)
Kitos sąnaudos	26	(13.766)	(9.027)
Veiklos sąnaudų iš viso		(139.241)	(88.421)
VEIKLOS PELNAS (NUOSTOLIAI)		41.566	34.731
Finansinės pajamos (sąnaudos)			
Finansinės pajamos		261	155
Iš jų palūkanų pajamos		221	242
Finansinės sąnaudos		(574)	(414)
Finansinės pajamos (sąnaudos) iš viso		(313)	(259)
Asocijuotų įmonių rezultatų dalis		380	64
PELNAS (NUOSTOLIAI) PRIEŠ APMOKESTINIMĄ		41.633	34.536
Pelno ir atidėtojo mokesčio sąnaudos		(6.142)	(5.720)
GRYNASIS LAIKOTARPIO PELNAS (NUOSTOLIAI)		35.491	28.816
Kitos bendrosios pajamos (sąnaudos), iš viso		-	-
LAIKOTARPIO BENDROSIOJŲ PAJAMOS (SĄNAUDOS) IŠ VISO		35.491	28.816

* Dalis sumų neatitinka tarpinių sutrumpintų finansinių ataskaitų, sudarytų už devynių mėnesių laikotarpį, pasibaigusį 2020 m. rugsėjo 30 d., dėl palyginamųjų duomenų perklasifikavimo, pelno (nuostolių) ir kitų bendrųjų pajamų ataskaitos bendro pateikimo pokyčių ir apskaitos politikos keitimo. Daugiau informacijos atskleista 3 pastaboje.

** Elektros ar susijusių paslaugų pirkimų sąnaudos didėjo, dėl ženkliai išaugusios KHAE užkrovimo elektros energijos kainos per 2021 m. I-III ketv.

**TARPINĖ SUTRUMPINTA PELNO (NUOSTOLIŲ) IR KITŲ BENDRŲJŲ PAJAMŲ ATASKAITA
už trijų mėnesių laikotarpį, pasibaigusį 2021 m. rugsėjo 30 d.**

Visos sumos tūkstančiais eurų, jei nenurodyta kitaip

	Pastabos	2021 m. III ketv.	2020 m. III ketv. (pertvarkyta, neaudituota)*
Pajamos			
Pajamos pagal sutartis su klientais	21	76.625	52.488
Kitos pajamos	22	127	150
Pajamų iš viso		76.752	52.638
Veiklos sąnaudos			
Elektros ar susijusių paslaugų pirkimai		(17.523)	(7.302)
Dujų, biokuro sąnaudos	25	(27.979)	(13.927)
Atsargų pardavimo savikaina		(130)	-
Nusidėvėjimas ir amortizacija	4,5,6,17	(4.155)	(4.402)
Darbo užmokesčio ir susijusios sąnaudos		(2.932)	(2.176)
Remontų ir techninės priežiūros sąnaudos		(1.702)	(2.384)
Apyvartinių taršos leidimų panaudojimo sąnaudos		(1.946)	(5.105)
Kito ilgalaikio turto vertės sumažėjimo (sąnaudos)/pajamos		947	11
Atsargų vertės sumažėjimo (sąnaudos)/atstatymas		(12)	(57)
Kitos sąnaudos	26	(8.079)	(1.940)
Veiklos sąnaudų iš viso		(63.511)	(37.282)
VEIKLOS PELNAS (NUOSTOLIAI)		13.241	15.356
Finansinės pajamos (sąnaudos)			
Finansinės pajamos		72	46
Iš jų palūkanų pajamos		62	144
Finansinės sąnaudos		(205)	(137)
Finansinės pajamos (sąnaudos) iš viso		(133)	(91)
Asocijuotų įmonių rezultatų dalis		176	51
PELNAS (NUOSTOLIAI) PRIEŠ APMOKESTINIMĄ		13.284	15.316
Pelno ir atidėtojo mokesčio sąnaudos		(1.962)	(3.000)
GRYNASIS LAIKOTARPIO PELNAS (NUOSTOLIAI)		11.322	12.316
Kitos bendrosios pajamos (sąnaudos), iš viso		-	-
LAIKOTARPIO BENDROSIS PAJAMOS (SĄNAUDOS) IŠ VISO		11.322	12.316

* Dalis sumų neatitinka tarpinių sutrumpintų finansinių ataskaitų, sudarytų už devynių mėnesių laikotarpį, pasibaigusį 2020 m. rugsėjo 30 d., dėl palyginamųjų duomenų perklasifikavimo, pelno (nuostolių) ir kitų bendrųjų pajamų ataskaitos bendro pateikimo pokyčių ir apskaitos politikos keitimo. Daugiau informacijos atskleista 3 pastaboje.

**TARPINĖ SUTRUMPINTA NUOSAVO KAPITALO POKYČIŲ ATASKAITA
už devynių mėnesių laikotarpį, pasibaigusį 2021 m. rugsėjo 30 d.**

Visos sumos tūkstančiais eurų, jei nurodyta kitaip

	Pastabos	Istatinis kapitalas	Akcijų priedai	Perkainojimo rezervas	Privalomasis rezervas	Nepaskirstytasis pelnas	Nuosavo kapitalo iš viso
Likutis 2020 m. sausio 1 d. prieš pertvarkymą		187.921	89.975	20.554	15.379	96.224	410.053
Pertvarkymas		-	-	(19.922)	-	5.602	(14.320)
Likutis 2020 m. sausio 1 d. po pertvarkymo*		187.921	89.975	632	15.379	101.826	395.733
Ataskaitinio laikotarpio grynas pelnas		-	-	-	-	28.816	28.816
Laikotarpio bendrosios pajamos iš viso (pertvarkyta, neauditauta)*		-	-	-	-	28.816	28.816
Privalomasis rezervas		-	-	-	2.140	(2.140)	-
Perkainojimo rezervo nusidėvėjimas		-	-	(11)	-	11	-
Dividendai	14	-	-	-	-	(51.192)	(51.192)
Likutis 2020 m. rugsėjo 30 d. (pertvarkyta, neauditauta)*		187.921	89.975	621	17.519	77.321	373.357
Likutis 2021 m. sausio 1 d. prieš pertvarkymą		187.921	89.975	37.105	17.519	84.993	417.513
Pertvarkymas		-	-	(36.487)	-	5.949	(30.538)
Likutis 2021 m. sausio 1 d. po pertvarkymo*		187.921	89.975	618	17.519	90.942	386.975
Ataskaitinio laikotarpio grynas pelnas		-	-	-	-	35.491	35.491
Laikotarpio bendrosios pajamos iš viso (pertvarkyta)*		-	-	-	-	35.491	35.491
Privalomasis rezervas		-	-	-	2.090	(2.090)	-
Perkainojimo rezervo nusidėvėjimas		-	-	(11)	-	11	-
Dividendai	14	-	-	-	-	(18.792)	(18.792)
Mokėjimai akcijomis		-	-	-	-	14	14
Likutis 2021 m. rugsėjo 30 d.		187.921	89.975	607	19.609	105.576	403.688

* Dalis sumų neatitinka tarpinių sutrumpintų finansinių ataskaitų, sudarytų už devynių mėnesių laikotarpį, pasibaigusį 2020 m. rugsėjo 30 d., dėl apskaitos politikos keitimo. Daugiau informacijos atskleista 3 pastaboje.

TARPINĖ SUTRUMPINTA PINIGŲ SRAUTŲ ATASKAITA
už devynių mėnesių laikotarpį, pasibaigusį 2021 m. rugsėjo 30 d.

Visos sumos tūkstančiais eurų, jei nenurodyta kitaip

	Pastabos	2021 m. I-III ketv.	2020 m. I-III ketv. (pertvarkyta, neaudituota)*
Grynasis laikotarpio pelnas (nuostoliai)		35.491	28.816
Nepiniginių sąnaudų (pajamų) ir kiti koregavimai:			
Mokėjimai akcijomis		14	-
Nusidėvėjimo ir amortizacijos sąnaudos	4,5,6	18.961	19.461
Išvestinių finansinių priemonių tikrosios vertės pasikeitimas		6.509	-
Pelnas (nuostolis) iš ilgalaikio materialiojo turto vertės sumažėjimo	7	(947)	104
Atsargų vertės sumažėjimas (atstatymas)		37	31
Apyvartinių taršos leidimų panaudojimo sąnaudos		5.024	6.088
Gautinų sumų vertės sumažėjimas (atstatymas)		(84)	(27)
Asocijuotų įmonių pelno dalis	8	(380)	(64)
Pelno mokesčio sąnaudos		7.575	4.350
Atidėto mokesčio įsipareigojimo pokytis		(1.433)	1.370
Dotacijų amortizacija	17	(6.201)	(6.272)
Atidėjinių (sumažėjimas) padidėjimas		1.236	3.525
Investicinės veiklos rezultatų eliminavimas:			
(Pelnas) nuostoliai iš ilgalaikio turto (išskyrus finansinį) perleidimo/nurašymo		1.060	22
Finansinės veiklos rezultatų eliminavimas:			
- Palūkanų pajamos		(223)	(242)
- Palūkanų sąnaudos		515	414
- Kitos finansinės veiklos sąnaudos		21	87
Apyvartinio kapitalo pasikeitimai:			
Gautinų sumų pagal sutartis su klientais ir kitų gautinų sumų sumažėjimas (padidėjimas)		1.361	13.787
Atsargų ir išankstinių apmokėjimų sumažėjimas (padidėjimas)		2.561	11.053
Mokėtinų sumų ir gautų išankstinių apmokėjimų padidėjimas (sumažėjimas)		(2.460)	(1.851)
Sumokėtas pelno mokestis		(9.195)	(6.803)
Grynieji pagrindinės veiklos pinigų srautai		59.442	73.849
Investicinės veiklos pinigų srautai			
Ilgalaikio materialiojo ir nematerialiojo turto įsigijimas		(806)	(712)
Ilgalaikio materialiojo ir nematerialiojo turto perleidimas		19	7
Trumpalaikės atgautos (suteiktos) paskolos		(27.802)	38.743
Investicijos į asocijuotas įmones		-	(934)
Gautos dotacijos		-	15
Gautos palūkanos		209	238
Gauti dividendai	8	160	159
Grynieji investicinės veiklos pinigų srautai		(28.220)	37.516
Finansinės veiklos pinigų srautai			
Sugrąžintos paskolos		(3.313)	(3.313)
Nuomos mokėjimai		(91)	(128)
Sumokėtos palūkanos		(343)	(258)
Išmokėti dividendai		(18.751)	(36.288)
Grynieji finansinės veiklos pinigų srautai		(22.498)	(39.987)
Grynasis pinigų ir pinigų ekvivalentų padidėjimas (sumažėjimas)		8.724	71.378
Pinigai ir pinigų ekvivalentai laikotarpio pradžioje		138.120	58.501
Pinigai ir pinigų ekvivalentai laikotarpio pabaigoje		146.844	129.879

* Dalis sumų neatitinka tarpinių sutrumpintų finansinių ataskaitų, sudarytų už devynių mėnesių laikotarpį, pasibaigusį 2020 m. rugsėjo 30 d., dėl apskaitos politikos keitimo: 6.396 tūkst. Eur pajamos buvo perklasifikuota iš pinigų srautų ataskaitos eilutės „Apyvartinių taršos leidimų panaudojimo sąnaudos“ į eilutę „Grynasis laikotarpio pelnas (nuostoliai)“; 5.854 tūkst. Eur suma buvo perklasifikuota iš pinigų srautų ataskaitos eilutės „Atidėjinių (sumažėjimas) padidėjimas“ į eilutę „Grynasis laikotarpio pelnas (nuostoliai)“ ir 913 tūkst. Eur pajamos buvo perklasifikuota iš pinigų srautų ataskaitos eilutės „Pelno mokesčio sąnaudos“ į eilutę „Grynasis laikotarpio pelnas (nuostoliai)“

TARPINIŲ SUTRUMPINTŲ FINANSINIŲ ATASKAITŲ AIŠKINAMASIS RAŠTAS už devynių mėnesių laikotarpį, pasibaigusį 2021 m. rugsėjo 30 d.

Visos sumos tūkstančiais eurų, jei nenurodyta kitaip

1 Bendroji informacija

AB „Ignitis gamyba“ yra Lietuvos Respublikoje registruota akcinė bendrovė. AB „Ignitis gamyba“ (toliau – Bendrovė) – ribotos civilinės atsakomybės pelno siekiantis ūkio subjektas, įregistruotas Juridinių asmenų registre, šio registro tvarkytojas yra VĮ „Registrų centras“. Bendrovės registravimo data 2011 m. liepos 20 d., Bendrovės kodas 302648707, PVM mokėtojo kodas LT100006256115. Bendrovė įsteigta neribotam laikui. Bendrovės registruotos buveinės adresas yra Elektrinės g. 21, LT-26108, Elektrėnai, Lietuva.

2021 m. rugsėjo 30 d. ir 2020 m. gruodžio 31 d. AB „Ignitis gamyba“ įstatinis kapitalas buvo lygus 187.920.762,41 Eur bei buvo padalintas į 648.002.629 0,29 Eur nominaliosios vertės paprastąsias vardines akcijas. Visos akcijos yra pilnai apmokėtos. Bendrovė 2021 m. rugsėjo 30 d. ir 2020 m. gruodžio 31 d. neturėjo įsigijusi savų akcijų.

2011 m. rugsėjo 1 d. AB „Ignitis gamyba“ akcijos buvo įtrauktos į NASDAQ OMX Vilnius Oficialųjį prekybos sąrašą. 2020 m. gegužės 21 d. AB „Nasdaq Vilnius“, Bendrovės prašymu priėmė sprendimą išbraukti Bendrovės akcijas iš Oficialiojo prekybos sąrašo. Paskutinė akcijų prekybos AB „Nasdaq Vilnius“ diena buvo 2020 m. birželio 30 d.

2021 m. rugsėjo 30 d. ir 2020 m. gruodžio 31 d. Bendrovė vykde elektros energijos gamybos bei elektros energijos prekybos veiklą. Be šių pagrindinių veiklų Bendrovė gali vykdyti bet kurią kitą įstatymų neuždraustą komercinę – ūkinę veiklą, numatytą Bendrovės įstatuose.

Bendrovė turi neribotos galiojimo trukmės leidimus užsiimti elektros energijos gamyba Rezervinėje elektrinėje bei Kombinuotojo ciklo bloke (toliau tekste kartu – Elektrėnų kompleksas), Kauno Algirdo Brazausko hidroelektrinėje ir Kruonio hidroakumuliacinėje elektrinėje, vykdyti elektros energijos importo bei eksporto veiklą. Bendrovė taip pat turi leidimus plėtoti Rezervinės elektrinės ir Kruonio hidroakumuliacinės elektrinės gamybos pajėgumus ir atestatus, suteikiančius teisę vykdyti elektros, šilumos, gamtinių dujų ir naftos įrenginių eksploataciją ir priežiūrą. 2011 m. liepos 29 d. AB „Ignitis gamyba“ Valstybinės energetikos reguliavimo tarybos (toliau – VERT) sprendimu išduota elektros energijos nepriklausomo tiekėjo licencija.

Bendrovės akcininkai buvo:

	2021 m. rugsėjo 30 d.		2020 m. gruodžio 31 d.	
	Turimų akcijų skaičius	Nuosavybės dalis, proc.	Turimų akcijų skaičius	Nuosavybės dalis, proc.
AB „Ignitis grupė“	648.002.629	100,00	636.314.384	98,20
Kiti akcininkai	-	-	11.688.245	1,80
Iš viso	<u>648.002.629</u>	<u>100,00</u>	<u>648.002.629</u>	<u>100,00</u>

2021 m. rugsėjo 30 d. AB „Ignitis grupė“ (toliau – Grupė) akcininkais buvo Lietuvos Respublikos finansų ministerija (valdo 73,08 proc.) ir mažmeniniai bei instituciniai investuotojai (valdo 26,92 proc.).

Bendrovės investicijas į asocijuotąsias įmones sudarė:

Asocijuota įmonė	Įmonės buveinės adresas	Bendrovės valdomų akcijų dalis 2021-09-30	Bendrovės valdomų akcijų dalis 2020-12-31	Pagrindinė veikla
Bankrutavusi UAB „Geoterma“	Lypkių g. 53, LT-94100 Klaipėda, Lietuva	23,44 proc.	23,44 proc.	Geoterminės energijos gamyba
UAB „Ignitis grupės paslaugų centras“	Laisvės pr. 10, LT-04215, Vilnius, Lietuva	21,45 proc.	21,45 proc.	Informacinių technologijų paslaugos, viešųjų pirkimų, apskaitos bei darbo santykių administravimo paslaugos

Investicijos į asocijuotąsias įmones šiose Bendrovės tarpinėse sutrumpintose finansinėse ataskaitose yra apskaitytos taikant nuosavybės metodą (8 pastaba).

2021 m. rugsėjo 30 d. ir 2020 m. gruodžio 31 d. Bendrovė neturėjo dukterinių įmonių.

Bendrovės darbuotojų skaičius 2021 m. rugsėjo 30 d. buvo 357 (2020 m. gruodžio 31 d. – 359).

TARPINIŲ SUTRUMPINTŲ FINANSINIŲ ATASKAITŲ AIŠKINAMASIS RAŠTAS už devynių mėnesių laikotarpį, pasibaigusį 2021 m. rugsėjo 30 d.

Visos sumos tūkstančiais eurų, jei nenurodyta kitaip

2 Reikšmingų apskaitos principų santrauka

2.1 Rengimo pagrindas

Bendrovės tarpinės sutrumpintos finansinės ataskaitos už devynių mėnesių laikotarpį, pasibaigusį 2021 m. rugsėjo 30 d. (toliau – tarpinės finansinės ataskaitos), yra parengtos pagal Tarptautinius finansinės atskaitomybės standartus (toliau – TFAS), priimtus taikyti Europos Sąjungoje, ir taikomus tarpinei finansinei atskaitomybei (Tarptautinis apskaitos standartas (toliau – TAS) Nr. 34 „Tarpinė finansinė atskaitomybė“).

Šiose tarpinėse finansinėse ataskaitose nėra pateikiama visa informacija ir atskleidimai, kurie yra reikalaujami sudarant metinę finansinę atskaitomybę, todėl šios tarpinės finansinės ataskaitos turi būti skaitomos kartu su metinėmis finansinėmis ataskaitomis už metus, pasibaigusius 2020 m. gruodžio 31 d., kurios buvo parengtos pagal Tarptautinius finansinės atskaitomybės standartus, priimtus taikyti Europos Sąjungoje.

Bendrovės tarpinės finansinės ataskaitos už devynių mėnesių laikotarpį, pasibaigusį 2021 m. rugsėjo 30 d., yra parengtos remiantis veiklos tęstinumo principu ir vertinimu istorine įsigijimo savikaina, kai kuriuos ilgalaikio materialiojo turto vienetus, kurie apskaitomi perkainota verte, investicinį turtą ir tam tikras finansines priemones, apskaitomas tikrąja verte.

Šiose tarpinėse finansinėse ataskaitose skaičiai yra pateikti tūkstančiais eurais ir visos vertės yra suapvalintos iki artimiausio tūkstančio skaičiaus (tūkst. Eur), jeigu nenurodyta kitaip. Bendrovės funkcinė ir pateikimo valiuta yra euras. Šiose tarpinėse finansinėse ataskaitose pateikiama palyginamoji praėjusio ataskaitinio laikotarpio informacija. Bendrovės finansiniai metai sutampa su kalendoriniais metais.

2020 m. Bendrovės vadovybė atliko tam tikrus palyginamųjų skaičių pakeitimus dėl atliktų perklasifikavimų metinėse finansinėse ataskaitose, taip pat palyginamųjų skaičių pakeitimai atlikti dėl apyvartinių taršos leidimų apskaitos politikos pakeitimo (žr. 2.3 pastabą). 2020 m. išleistose ir paskelbtose devynių mėnesių laikotarpio, pasibaigusio 2020 m. rugsėjo 30 d., tarpinėse finansinėse ataskaitose šie perklasifikavimai ir pakeitimai nebuvo atspindėti. Kadangi 2021 m. tarpinėse finansinėse ataskaitose pateikiama lyginamoji informacija apie ankstesnį ataskaitinį laikotarpį, Bendrovė pateikia 2020 m. pertvarkytus duomenis, kaip aprašyta 3 pastaboje.

2.2 Nauji standartai, pataisos ir išaiškinimai, priimti taikymui

Apskaitos politikos pakeitimai ir atskleidimai

Apskaitos politika, taikoma rengiant šias tarpines finansines ataskaitas, atitinka apskaitos principus, kurių buvo laikomasi rengiant Bendrovės metines finansines ataskaitas už metus, pasibaigusius 2020 m. gruodžio 31 d., išskyrus priimtus naujus standartus ar jų pataisas, kurie įsigaliojo nuo 2021 m. sausio 1 d., bei apyvartinių taršos leidimų apskaitos politiką (žr. pastabą 2.3).

Rengiant šias tarpines finansines ataskaitas, reikšmingi Bendrovės vadovybės sprendimai dėl apskaitos politikos taikymo bei pagrindiniai neapibrėžtumų nustatymo apskaitiniais įvertinimais buvo tie patys, kaip ir taikyti rengiant 2020 m. gruodžio 31 d. pasibaigusį metų finansines ataskaitas, išskyrus tuos, kurie yra pateikti 3 pastaboje.

Rengdama šias tarpines finansines ataskaitas, Bendrovė netaikė naujų standartų, pataisų ir išaiškinimų, kurių įsigaliojimo data yra vėlesnė nei 2021 m. rugsėjo 30 d. ir kuriuos galima taikyti anksčiau. Toliau pateikiami nauji standartai ir/ar standartų pataisos, kurie per ataskaitinį laikotarpį, pasibaigusį 2021 m. rugsėjo 30 d., buvo patvirtinti taikymui Europos Sąjungoje:

Palūkanų normų lyginamojo indekso reforma. 2-as etapas. 9-ojo TFAS, 39-ojo TAS, 7-ojo TFAS, 4-ojo TFAS ir 16-ojo TFAS (pataisos)

Šiomis pataisomis yra numatomos laikinos lengvatės, darančios poveikį finansinėms ataskaitoms, kai tarpbankinė siūloma palūkanų norma (IBOR) pakeičiama alternatyvia beveik nerizikinga palūkanų norma (RFR).

Pakeitimai apima šias praktines priemones:

- Praktinė priemonė reikalaujanti sutartinių pakeitimų arba pinigų srautų pokyčių, kurių tiesiogiai reikalauja reforma, traktuojama kaip kintamos palūkanų normos pokyčiai, tiek, kiek pasikeitė rinkos palūkanų norma.
- Leisti atlikti IBOR reformos reikalaujamus apsidraudimo priskyrimo ir apsidraudimo dokumentų pakeitimus nenutraukiant apsidraudimo ryšio.
- Suteikti laikiną palengvinimą įmonėms nuo būtinybės įvykdyti atskiro nustatymo reikalavimą išimtis, kai RFR priemonė priskiriama kaip rizikos komponento apsidraudimo priemonė.

Šios pataisos Europos Sąjungoje turi būti taikomos metiniams ataskaitiniams laikotarpiams, prasidedantiems 2021 m. sausio 1 d. arba vėliau.

Bendrovės vadovybė įvertino, kad šios pataisos neturi reikšmingos įtakos šioms tarpinėms finansinėms ataskaitoms.

Su COVID-19 susijusios nuomos lengvatės po 2021 m. birželio 30 d. (pataisos)

Šiomis pataisomis yra išplečiama 2020 m. pataisų taikymo apimtis, prailginant tinkamumo taikyti praktinę priemonę laikotarpį nuo 2021 m. birželio 30 d. iki 2022 m. birželio 30 d.

2020 m. gegužės 28 d. Tarptautinė apskaitos standartų valdyba (toliau – „TASV“) išleido pataisas dėl su COVID-19 susijusių nuomos lengvatų, kuriomis buvo pakeistas 16-asis TFAS „Nuoma“. 2020 m. pataisos leidžia nuomininkams nevertinti, ar nuomos lengvatės, atsirandančios dėl tiesioginės COVID-19 pandemijos pasekmės, yra nuomos modifikacijos, o vietoj to apskaityti šias nuomos lengvatas taip, lyg tai nebūtų nuomos pakeitimai. Be kitų sąlygų, 2020 m. pataisos leidžia nuomininkui taikyti praktinę priemonę tik nuomos lengvatoms, dėl kurių nuomos mokėjimų sumažinimas turi įtakos tik mokėjimams, kurių iš pat pradžių mokėjimo terminas buvo 2021 m. birželio 30 d. arba anksčiau. Jei nuomos lengvata sumažina nuomos mokėjimus iki ar po 2021 m. birželio 30 d., ši 16-ojo TFAS praktinė priemonė negali būti taikoma šioms nuomos lengvatoms.

**TARPINIŲ SUTRUMPINTŲ FINANSINIŲ ATASKAITŲ AIŠKINAMASIS RAŠTAS
už devynių mėnesių laikotarpį, pasibaigusį 2021 m. rugsėjo 30 d.**

Visos sumos tūkstančiais eurų, jei nenurodyta kitaip

Šios pataisos Europos Sąjungoje turi būti taikomos metiniams ataskaitiniams laikotarpiams, prasidedantiems 2021 m. balandžio 1 d. arba vėliau.

Bendrovės vadovybė įvertino, kad šios pataisos neturi reikšmingos įtakos šioms tarpinėms finansinėms ataskaitoms, nes per ataskaitinį laikotarpį nebuvo gauta reikšmingų lengvatų/nuolaidų ir jų nesitikima gauti vėlesniais laikotarpiais.

3-iojo TFAS „Verslo jungimai“, 16-ojo TAS „Nekilnojamas turtas, įranga ir įrengimai“, 37-ojo TAS „Atidėjiniai, neapibrėžtieji įsipareigojimai ir turtas“ pataisos ir 2018–2020 m. metiniai TFAS patobulinimai

TASV paskelbė šias siauros taikymo srities TFAS standartų pataisas:

- 3-iojo TFAS „Verslo jungimai“ pataisomis atnaujinama 3-iajame TFAS pateikta nuoroda į Konceptualiuosius finansinės atskaitomybės pagrindus, nekeičiant verslo jungimų apskaitos reikalavimų.
- 16-ojo TAS „Nekilnojamas turtas, įranga ir įrengimai“ pataisose numatytas draudimas įmonei iš nekilnojamojo turto, įrangos ir įrengimų savikainos atimti pajamas, gautas pardavus turto vienetą, kol įmonė rengia turtą numatytam naudojimui. Vietoj to, bendrovė pripažins tokias pardavimo pajamas ir susijusias sąnaudas pelno (nuostolių) dalyje pelno (nuostolių) ir kitų bendrųjų pajamų ataskaitoje.
- 37-ojo TAS „Atidėjiniai, neapibrėžtieji įsipareigojimai ir turtas“ pataisose nurodoma, kurias išlaidas įmonė turėtų įtraukti nustatydamą sutarties vykdymo išlaidas, kad galėtų įvertinti, ar sutartis yra nuostolinga.
- 2018–2020 m. metiniais TFAS patobulinimais daromi nedideli 1-ojo TFAS „Tarpautinių finansinės atskaitomybės standartų taikymas pirmą kartą“, 9-ojo TFAS „Finansinės priemonės“, 41-ojo TAS „Žemės ūkis“ ir 16-ojo TFAS „Nuoma“ aiškinamųjų pavyzdžių pakeitimai.

Šios pataisos Europos Sąjungoje turi būti taikomos metiniams ataskaitiniams laikotarpiams, prasidedantiems 2022 m. sausio 1 d. arba vėliau.

Bendrovės vadovybė šiuo metu vertina šių pataisų įtaką finansinėms ataskaitoms.

2.3 Apyvartiniai taršos leidimai

Remiantis Europos sąjungos (toliau ES) direktyva 2003/07/EC, buvo sukurta prekybos šiltnamio efektą sukeliančių dujų emisijomis sistema, kuri įsigaliojo nuo 2005 m. sausio 1 d. Pirmasis šios sistemos veikimo periodas apėmė 3 metus nuo 2005 m. iki 2007 m., antrasis apėmė 5 metus nuo 2008 m. iki 2012 m., ir trečiasis apėmė 7 metus nuo 2013 m. iki 2020 m. Nuo 2021 m. prasidėjo ketvirtasis etapas, kuris truks iki 2030 m. Sistemos veikimo periodas sutampa su Kioto sutartyje numatytu periodu. Sistema veikia „Cap“ ir „Trade“ pagrindu.

Iš Europos Sąjungos šalių narių vyriausybių yra reikalaujama, kad šios nustatytų ribas kiekvienam šios sistemos taršos objektui bei įgyvendinimo periodui. Ši riba yra nustatoma Nacionaliniame Paskirstymo Plane (toliau – NPP), kurį paruošia kiekvienos šalies narės atsakinga institucija (Lietuvoje – Aplinkos ministerija). NPP nustato metinį taršos kiekį (matuojama anglies dioksido tonomis ekvivalentui) kiekvienam taršos objektui bei periodui bei paskirsto metinius apyvartinius taršos leidimus jiems.

Šalis narė privalo paskirstyti apyvartinius taršos leidimus iki kiekvienų metų vasario 28 d. remdamasi NPP (dalis apyvartinių taršos leidimų yra rezervuojama naujiems objektams).

Šalis narė turi užtikrinti, kad iki kitų metų balandžio 30 d., kiekvieno taršos objekto valdytojas pateiktų taršos objekto faktinės išmestos taršos į aplinką duomenis per einamuosius kalendorinius metus.

Atsargos

ES apyvartiniai taršos leidimai yra atsargos, kurias suteikė valstybė ar Bendrovė įsigijo. Bendrovės įsigyti ES apyvartiniai taršos leidimai apskaitoje pripažįstamos įsigijimo savikaina. Valstybės suteikti ES apyvartiniai taršos leidimai apskaitoje pripažįstami nominaliaja (nuline) verte. Bendrovė atskirai apskaito įsigytus ir nemokamai gautus apyvartinius taršos leidimus. Įsigytiems apyvartiniams taršos leidimams vertės sumažėjimas skaičiuojamas jeigu rinkos kaina tampa žemesnė nei įsigijimo kaina.

Atidėjinys taršos leidimų panaudojimui

Bendrovei išmetus į aplinką teršalus atsiranda įsipareigojimas atsiskaityti už taršą su valstybe leidimais, kurių nominali vertė atitiktų išmestų teršalų kiekį. Šis įsipareigojimas yra atidėjinys, kuris yra įvertintas verte atitinkančia sąnaudais, kurias Bendrovė patirs atsiradusiam įsipareigojimui padengti finansinės padėties ataskaitos sudarymo datai. Jeigu Bendrovė turi įsigijusi apyvartinių taršos leidimų, atidėjinio vertė lygi jų likutinei vertei. Jeigu faktiškai išmestas taršos kiekis viršija turimų apyvartinių taršos leidimų kiekį, apskaitomas įsipareigojimas pirkti papildomus taršos leidimus, kurio vertė lygi rinkos vertei.

Įsipareigojimas gali būti sudengtas su atsargomis tik tada, kai išmestas taršos kiekis yra patvirtinamas atsakingos reguliuojančios valstybės institucijos.

Įsipareigojimo vertės pasikeitimai susiję su trūkstamais apyvartiniais taršos leidimais pripažįstami pelno (nuostolių) straipsnyje pelno (nuostolių) ir kitų bendrųjų pajamų ataskaitoje.

TARPINIŲ SUTRUMPINTŲ FINANSINIŲ ATASKAITŲ AIŠKINAMASIS RAŠTAS už devynių mėnesių laikotarpį, pasibaigusį 2021 m. rugsėjo 30 d.

Visos sumos tūkstančiais eurų, jei nenurodyta kitaip

3 Lyginamosios informacijos pertvarkymas dėl apskaitos politikos keitimo ir perklasifikavimo

Lyginamosios informacijos pertvarkymas dėl apskaitos politikos keitimo

Bendrovė dalyvauja šiltnamio efektą sukeliančių dujų emisijų (toliau – Europos Sąjungos apyvartinių taršos leidimų arba EUATL) prekybos sistemoje. 2021 m. vadovybė padarė išvadą, kad esama apyvartinių taršos leidimų apskaitos politika netinkamai atspindi pelno (nuostolių) ir kitų bendrųjų pajamų ataskaitą (toliau – PNKBPA) ir finansinės padėties ataskaitą. Todėl vadovybė nustatė, kad yra poreikis savanoriškai keisti apskaitos politiką. Naujoji apskaitos politika aprašyta 2.3 pastaboje.

Pagrindiniai argumentai dėl apskaitos politikos keitimo:

1. EUATL atidėjinio perkainavimas nebeturės įtakos kito periodo PNKBPA
2. Tikslesnė PNKBPA prezentacija ir geresnis ryšys su pinigų srautais.
3. Tikslesnė finansinės padėties ataskaitos prezentacija, nes EUATL yra naudojami Bendrovės veikloje, o ne parduodami.

Kaip reikalaujama 8-ajame TAS, tam kad finansinių ataskaitų vartotojai galėtų palyginti įmonės finansines ataskaitas per laikotarpius ir nustatyti tendencijas, vadovybė pateikia informaciją apie apskaitos politikos pakeitimus, kurie buvo atlikti retrospektyviai (žiūrėti pertvarkymą pažymėtą 1 numeriu). Įtaka pinigų srautams nebuvo reikšminga, ji aprašyta prie pinigų srautų ataskaitos.

Lyginamosios informacijos pertvarkymas dėl perklasifikavimo

Bendrovė pakeitė išvestinių finansinių priemonių pateikimą pelno (nuostolių) ir kitų bendrųjų pajamų ataskaitoje. Atlikusi išsamią ankstesnio išvestinių finansinių priemonių pateikimo analizę, vadovybė nusprendė šias priemones perklasifikuoti ir taip suteikti finansinių ataskaitų vartotojams patikimesnę informaciją. Bendrovė perklasifikavo pripažintą užbaigtų išvestinių finansinių priemonių sutarčių pelną ir nuostolius, taip pat atvirų išvestinių priemonių sutarčių tikrosios vertės pasikeitimo pelną ir nuostolius. Perklasifikavimas atliktas iš kitų pelno (nuostolių) ir kitų bendrųjų pajamų ataskaitos straipsnių į „Kitas sąnaudas“ (nes bendras 2020 m. I-III ketv. laikotarpio sandorių, susijusių su išvestinėmis finansinėmis priemonėmis, rezultatas yra nuostolis). Toks pateikimo būdas aiškiau parodo bendrą išvestinių finansinių priemonių įtaką pelno (nuostolių) ir kitų bendrųjų pajamų ataskaitai. Pertvarkymas neturi reikšmingos įtakos 2020 m. I-III ketv. finansinės padėties ataskaitoje, nuosavo kapitalo pokyčių ataskaitoje ir pinigų srautų ataskaitoje pateiktiems rodikliams (žiūrėti pertvarkymą pažymėtą 2 numeriu).

2021 m. Bendrovė perklasifikavo garantiją iš išankstinių apmokėjimų, siekiant tiksliau atvaizduoti finansinės padėties ataskaitą. Atitinkamai buvo pertvarkyti finansinės padėties duomenys 2020 m. gruodžio 31 d. ir 2020 m. sausio 1 d. Garantijos sutartis įprastai yra sudaroma 12 mėn. periodui, o vėliau gali būti pratęsiama. Pertvarkymas neturi reikšmingos įtakos PNKBPA, nuosavo kapitalo pokyčių ataskaitoje ir pinigų srautų ataskaitoje pateiktiems rodikliams (žiūrėti pertvarkymą pažymėtą 3 numeriu).

TARPINIŲ SUTRUMPINTŲ FINANSINIŲ ATASKAITŲ AIŠKINAMASIS RAŠTAS
už devynių mėnesių laikotarpį, pasibaigusį 2021 m. rugsėjo 30 d.

Visos sumos tūkstančiais eurų, jei nurodyta kitaip

2020 m. sausio 1 d. finansinės padėties ataskaitos retrospektyvūs koregavimai:

Pastabos	2020-01-01 iki pertvarkymo	Pertvarkymas (1)	Pertvarkymas (3)	2020-01-01 po pertvarkymo
TURTAS				
Ilgalaikis turtas				
Ilgalaikis nematerialusis turtas	51.888	(51.806)	-	82
Ilgalaikis materialusis turtas	450.261	-	-	450.261
Naudojimo teise valdomas turtas	6.029	-	-	6.029
Investicinis turtas	3.818	-	-	3.818
Investicijos į asocijuotąsias įmones	1.980	-	-	1.980
Kitas ilgalaikis turtas	5.087	-	-	5.087
Kitas finansinis turtas	628	-	-	628
Ilgalaikio turto iš viso	519.691	(51.806)	-	467.885
Trumpalaikis turtas				
Atsargos	1.298	25.875	-	27.173
Išankstiniai apmokėjimai ir ateinančių laikotarpių sąnaudos	15.584	-	(2.900)	12.684
Gautinos sumos pagal sutartis su klientais	15.845	-	-	15.845
Kitos gautinos sumos	17.222	-	2.900	20.122
Suteiktos paskolos	49.971	-	-	49.971
Pinigai ir pinigų ekvivalentai	58.501	-	-	58.501
Trumpalaikio turto iš viso	158.421	25.875	-	184.296
TURTO IŠ VISO	678.112	(25.931)	-	652.181
NUOSAVAS KAPITALAS IR ĮSIPAREIGOJIMAI				
Nuosavas kapitalas				
Įstatinis kapitalas	187.921	-	-	187.921
Akcijų priedai	89.975	-	-	89.975
Privalomasis rezervas	15.379	-	-	15.379
Perkainojimo rezervas	20.554	(19.922)	-	632
Nepaskirstytasis pelnas	96.224	5.602	-	101.826
Nuosavo kapitalo iš viso	410.053	(14.320)	-	395.733
Ilgalaikiai įsipareigojimai				
Ilgalaikės paskolos	21.317	-	-	21.317
Ilgalaikiai nuomos įsipareigojimai	5.559	-	-	5.559
Dotacijos	166.722	(7.617)	-	159.105
Atidėtojo mokesčio įsipareigojimai	24.834	(3.516)	-	21.318
Atidėjiniai	9.681	-	-	9.681
Kitos ilgalaikės mokėtinos sumos ir įsipareigojimai	542	-	-	542
Ilgalaikių įsipareigojimų iš viso	228.655	(11.133)	-	217.522
Trumpalaikiai įsipareigojimai				
Ilgalaikių paskolų einamųjų metų dalis	4.417	-	-	4.417
Nuomos įsipareigojimų einamųjų metų dalis	186	-	-	186
Prekybos mokėtinos sumos	17.978	-	-	17.978
Gauti išankstiniai apmokėjimai	41	-	-	41
Pelno mokesčio įsipareigojimai	5.458	-	-	5.458
Atidėjiniai	7.209	(478)	-	6.731
Kitos mokėtinos sumos ir įsipareigojimai	4.115	-	-	4.115
Trumpalaikių įsipareigojimų iš viso	39.404	(478)	-	38.926
Įsipareigojimų iš viso	268.059	(11.611)	-	256.448
NUOSAVO KAPITALO IR ĮSIPAREIGOJIMŲ IŠ VISO	678.112	(25.931)	-	652.181

TARPINIŲ SUTRUMPINTŲ FINANSINIŲ ATASKAITŲ AIŠKINAMASIS RAŠTAS
už devynių mėnesių laikotarpį, pasibaigusį 2021 m. rugsėjo 30 d.

Visos sumos tūkstančiais eurų, jei nenurodyta kitaip

2020 m. gruodžio 31 d. finansinės padėties ataskaitos retrospektyvūs koregavimai:

	Pastabos	2020-12-31 iki pertvarkymo	Pertvarkymas (1)	Pertvarkymas (3)	2020-12-31 po pertvarkymo
TURTAS					
Ilgalaikis turtas					
Ilgalaikis nematerialusis turtas	4	78.662	(78.618)	-	44
Ilgalaikis materialusis turtas	5	426.411	-	-	426.411
Naudojimo teise valdomas turtas	6	5.627	-	-	5.627
Investicinis turtas	7	3.423	-	-	3.423
Investicijos į asocijuotąsias įmones	8	2.867	-	-	2.867
Kitas finansinis turtas		99	-	-	99
Ilgalaikio turto iš viso		517.089	(78.618)	-	438.471
Trumpalaikis turtas					
Atsargos	9	2.033	30.942	-	32.975
Išankstiniai apmokėjimai ir ateinančių laikotarpių sąnaudos		5.752	-	(2.900)	2.852
Gautinos sumos pagal sutartis su klientais	10	15.793	-	-	15.793
Kitos gautinos sumos	11	1.993	-	2.900	4.893
Suteiktos paskolos	12	9.142	-	-	9.142
Pinigai ir pinigų ekvivalentai		138.120	-	-	138.120
Trumpalaikio turto iš viso		172.833	30.942	-	203.775
TURTO IŠ VISO		689.922	(47.676)	-	642.246
NUOSAVAS KAPITALAS IR ĮSIPAREIGOJIMAI					
Nuosavas kapitalas					
Įstatinis kapitalas	13	187.921	-	-	187.921
Akcijų priedai		89.975	-	-	89.975
Privalomasis rezervas		17.519	-	-	17.519
Perkainavimo rezervas		37.105	(36.487)	-	618
Nepaskirstytasis pelnas		84.993	5.949	-	90.942
Nuosavo kapitalo iš viso		417.513	(30.538)	-	386.975
Ilgalaikiai įsipareigojimai					
Ilgalaikės paskolos	15	16.900	-	-	16.900
Ilgalaikiai nuomos įsipareigojimai	16	5.579	-	-	5.579
Dotacijos	17	154.035	(3.261)	-	150.774
Atidėtojo mokesčio įsipareigojimai	18	27.817	(6.439)	-	21.378
Atidėjiniai	19	16.943	-	-	16.943
Kitos ilgalaikės mokėtinos sumos ir įsipareigojimai		452	-	-	452
Ilgalaikių įsipareigojimų iš viso		221.726	(9.700)	-	212.026
Trumpalaikiai įsipareigojimai					
Ilgalaikių paskolų einamųjų metų dalis	15	4.417	-	-	4.417
Nuomos įsipareigojimų einamųjų metų dalis	16	150	-	-	150
Prekybos mokėtinos sumos		20.028	-	-	20.028
Gauti išankstiniai apmokėjimai		221	-	-	221
Pelno mokesčio įsipareigojimai		4.173	(1.241)	-	2.932
Atidėjiniai	18	18.249	(6.197)	-	12.052
Kitos mokėtinos sumos ir įsipareigojimai	19	3.445	-	-	3.445
Trumpalaikių įsipareigojimų iš viso		50.683	(7.438)	-	43.245
Įsipareigojimų iš viso		272.409	(17.138)	-	255.271
NUOSAVO KAPITALO IR ĮSIPAREIGOJIMŲ IŠ VISO		689.922	(47.676)	-	642.246

TARPINIŲ SUTRUMPINTŲ FINANSINIŲ ATASKAITŲ AIŠKINAMASIS RAŠTAS
už devynių mėnesių laikotarpį, pasibaigusį 2021 m. rugsėjo 30 d.

Visos sumos tūkstančiais eurų, jei nenurodyta kitaip

Su 2020 m. I-III ketv. susijęs pertvarkymas:

	Pastabos	2020 m. I-III ketv. iki pertvarkymo (neaudituoja)	Pertvarkymas (1)	Pertvarkymas (2)	2020 m. I-III ketv. po pertvarkymo (neaudituoja)
Pajamos					
Pajamos pagal sutartis su klientais		119.266	-	1.983	121.249
Kitos pajamos		466	-	1.437	1.903
Pajamų iš viso		119.732	-	3.420	123.152
Veiklos sąnaudos					
Elektros ar susijusių paslaugų pirkimai		(18.219)	-	915	(17.304)
Dujų, biokuro sąnaudos		(31.224)	-	-	(31.224)
Nusidėvėjimas ir amortizacija		(13.189)	-	-	(13.189)
Darbo užmokesčio ir susijusios sąnaudos		(7.033)	-	-	(7.033)
Remontų ir techninės priežiūros sąnaudos		(4.421)	-	-	(4.421)
Apyvartinių taršos leidimų sąnaudos		(5.546)	(542)	-	(6.088)
Kito ilgalaikio turto vertės sumažėjimo (sąnaudos)/pajamos		(104)	-	-	(104)
Atsargų vertės sumažėjimo (sąnaudos)/atstatymas		(31)	-	-	(31)
Kitos sąnaudos		(4.692)	-	(4.335)	(9.027)
Veiklos sąnaudų iš viso		(84.459)	(542)	(3.420)	(88.421)
VEIKLOS PELNAS (NUOSTOLIAI)		35.273	(542)	-	34.731
Finansinės pajamos (sąnaudos)					
Finansinės pajamos		155	-	-	155
Iš jų palūkanų pajamos		242	-	-	242
Finansinės sąnaudos		(414)	-	-	(414)
Finansinės pajamos (sąnaudos) iš viso		(259)	-	-	(259)
Asocijuotų įmonių rezultatų dalis		64	-	-	64
PELNAS (NUOSTOLIAI) PRIEŠ APMOKESTINIMĄ		35.078	(542)	-	34.536
Pelno ir atidėtojo mokesčio sąnaudos		(6.633)	913	-	(5.720)
GRYNASIS LAIKOTARPIO PELNAS (NUOSTOLIAI)		28.445	371	-	28.816
Kitos bendrosios pajamos (nuostoliai), kurios ateityje nebus perklasifikuotos į nepaskirstytą pelną (nuostolius)		2.916	(2.916)	-	-
Apyvartinių taršos leidimų perkainojimas		2.916	(2.916)	-	-
LAIKOTARPIO BENDROSIS PAJAMOS (SĄNAUDOS), IŠ VISO		31.361	(2.545)	-	28.816

TARPINIŲ SUTRUMPINTŲ FINANSINIŲ ATASKAITŲ AIŠKINAMASIS RAŠTAS
už devynių mėnesių laikotarpį, pasibaigusį 2021 m. rugsėjo 30 d.

Visos sumos tūkstančiais eurų, jei nenurodyta kitaip

4 Ilgalaikis nematerialusis turtas

Bendrovės ilgalaikio nematerialiojo turto judėjimas pateikiamas žemiau:

	Programinė įranga	Kitas nematerialusis turtas	Iš viso
2020 m. gruodžio 31 d.			
Įsigijimo arba perkainota vertė	692	108	800
Sukaupta amortizacija	(649)	(107)	(756)
Likutinė vertė 2020 m. gruodžio 31 d. (pertvarkyta)*	43	1	44
2021 m. rugsėjo 30 d. pasibaigęs laikotarpis			
Likutinė vertė laikotarpio pradžioje 2021 m. sausio 1 d. (pertvarkyta)*	43	1	44
Įsigijimai	1	-	1
Amortizacija	(22)	(1)	(23)
Likutinė vertė 2021 m. rugsėjo 30 d.	22	-	22
2021 m. rugsėjo 30 d.			
Įsigijimo arba perkainota vertė	693	108	801
Sukaupta amortizacija	(671)	(108)	(779)
Likutinė vertė 2021 m. rugsėjo 30 d.	22	-	22

* Dalis sumų neatitinka 2020 m. gruodžio 31 d. metinių finansinių ataskaitų dėl apskaitos politikos keitimo. Daugiau informacijos atskleista 3 pastaboje.

Per 2021 m. III ketv. Bendrovės ilgalaikio nematerialiojo turto amortizacijos sąnaudos buvo 7 tūkst. Eur. Per 2020 m. III ketv. Bendrovės ilgalaikio nematerialiojo turto amortizacijos sąnaudos buvo 11 tūkst. Eur.

TARPINIŲ SUTRUMPINTŲ FINANSINIŲ ATASKAITŲ AIŠKINAMASIS RAŠTAS

Visos sumos tūkstančiais eurų, jei nenurodyta kitaip

5 Ilgalaikis materialusis turtas

Bendrovės ilgalaikio materialiojo turto judėjimas pateikiamas žemiau:

	Žemė	Pastatai	Statiniai ir įrenginiai	Hidroelektrinės ir hidroakumuliacinės elektrinės statiniai ir įrenginiai	Rezervinės elektrinės statiniai ir įrenginiai	Kombinuotojo ciklo blokas	Vilniaus 3-ji termofikacinė elektrinė	Transporto priemonės	Kompiuterinė, ryšių ir kita orgtechnika	Kitas ilgalaikis materialusis turtas	Nebaigta statyba	Iš viso
2020 m. gruodžio 31 d.												
Įsigijimo arba perkainota vertė	1.845	599	1.904	211.264	382.586	387.435	4.206	153	57	165	1.845	992.059
Sukauptas nusidėvėjimas	-	(28)	(193)	(113.222)	(223.247)	(121.079)	(1.549)	(141)	(48)	(153)	-	(459.660)
Sukauptas vertės sumažėjimas	-	-	-	-	(105.765)	-	-	-	-	-	(223)	(105.988)
Likutinė vertė 2020 m. gruodžio 31 d.	1.845	571	1.711	98.042	53.574	266.356	2.657	12	9	12	1.622	426.411
2021 m. rugsėjo 30 d. pasibaigęs laikotarpis												
Likutinė vertė laikotarpio pradžioje 2021 m. sausio 1 d.	1.845	571	1.711	98.042	53.574	266.356	2.657	12	9	12	1.622	426.411
Įsigijimai	-	-	-	8	35	60	-	59	-	-	562	724
Nurašymai	-	-	-	-	(1.018)	(7)	(35)	-	-	-	-	(1.060)
Perklasifikavimas tarp grupių	-	-	-	360	-	-	-	-	-	-	(360)	-
Perklasifikavimas iš/(į) atsargas	-	-	-	91	1	15	-	-	-	-	-	107
Perklasifikavimas iš/(į) investicinį turtą	-	-	-	-	(1)	-	1.324	-	-	-	-	1.323
Nusidėvėjimas	-	(10)	(73)	(4.046)	(3.123)	(11.006)	(512)	(3)	(1)	(6)	-	(18.780)
Likutinė vertė 2021 m. rugsėjo 30 d.	1.845	561	1.638	94.455	49.468	255.418	3.434	68	8	6	1.824	408.725
2021 m. rugsėjo 30 d.												
Įsigijimo arba perkainota vertė	1.845	599	1.904	211.722	377.413	387.485	5.457	212	57	165	2.047	988.906
Sukauptas nusidėvėjimas	-	(38)	(266)	(117.267)	(298.663)	(132.067)	(2.023)	(144)	(49)	(159)	-	(550.676)
Sukauptas vertės sumažėjimas	-	-	-	-	(29.282)	-	-	-	-	-	(223)	(29.505)
Likutinė vertė 2021 m. rugsėjo 30 d.	1.845	561	1.638	94.455	49.468	255.418	3.434	68	8	6	1.824	408.725

Per 2021 m. III ketv. Bendrovės ilgalaikio materialiojo turto nusidėvėjimo sąnaudos buvo 6.160 tūkst. Eur, iš kurių didžiausią dalį sudarė 3.671 tūkst. Eur kombinuotojo ciklo bloko nusidėvėjimo sąnaudos. Per 2020 m. III ketv. Bendrovės ilgalaikio materialiojo turto nusidėvėjimo sąnaudos buvo 6.427 tūkst. Eur, iš kurių didžiausią dalį sudarė 3.687 tūkst. Eur kombinuotojo ciklo bloko nusidėvėjimo sąnaudos.

TARPINIŲ SUTRUMPINTŲ FINANSINIŲ ATASKAITŲ AIŠKINAMASIS RAŠTAS

Visos sumos tūkstančiais eurų, jei nenurodyta kitaip

2021 m. rugsėjo 30 d. Bendrovė peržiūrėjo ilgalaikio materialiojo turto, kuris yra pripažįstamas įsigijimo savikaina, atėmus nusidėvėjimą ir vertės sumažėjimą, likutinę vertę, kad nustatytų, ar yra šio turto vertės sumažėjimo požymių. Jokių papildomo vertės sumažėjimo nuostolių šiame turte nebuvo nustatyta. Papildomai Bendrovė patikrino, ar nėra reikšmingų pasikeitimų reguliacinėje aplinkoje ir kitur, kas turėtų įtakos ilgalaikio materialiojo turto, kuris yra pripažįstamas perkainota verte, atėmus nusidėvėjimą ir vertės sumažėjimą. Bendrovė neidentifikavo jokių reikšmingų pokyčių, galinčių materialiai daryti įtaką tokio turto likutinei vertei.

Bendrovė turi reikšmingų ilgalaikio materialiojo turto įsigijimo įsipareigojimų, kurie turi būti įvykdyti vėlesniais laikotarpiais. 2021 m. rugsėjo 30 d. Bendrovės įsigijimo ir statybos įsipareigojimai siekė 3.643 tūkst. Eur (2020 m. gruodžio 31 d. – 725 tūkst. Eur).

Bendrovė yra įkeitusi bankams ilgalaikį materialųjį turtą, kurio likutinė vertė 2021 m. rugsėjo 30 d. yra 19.460 tūkst. Eur (2020 m. gruodžio 31 d. – 20.121 tūkst. Eur).

6 Naudojimo teise valdomas turtas

Bendrovės naudojimo teise valdomo turto judėjimas pateikiamas žemiau:

	Žemė	Pastatai	Transporto priemonės	Iš viso
2020 m. gruodžio 31 d.				
Įsigijimo vertė	5.438	89	434	5.961
Sukauptas nusidėvėjimas	(121)	(18)	(195)	(334)
Likutinė vertė 2020 m. gruodžio 31 d.	5.317	71	239	5.627
2021 m. rugsėjo 30 d. pasibaigęs laikotarpis				
Likutinė vertė laikotarpio pradžioje 2021 m. sausio 1 d.	5.317	71	239	5.627
Įsigijimai	-	-	3	3
Nurašymai	(1)	(44)	(9)	(54)
Nusidėvėjimas	(57)	(27)	(74)	(158)
Likutinė vertė 2021 m. rugsėjo 30 d.	5.259	-	159	5.418
2021 m. rugsėjo 30 d.				
Įsigijimo vertė	5.437	-	428	5.865
Sukauptas nusidėvėjimas	(178)	-	(269)	(447)
Likutinė vertė 2021 m. rugsėjo 30 d.	5.259	-	159	5.418

Bendrovė peržiūrėjo naudojimo teise valdomo turto likutines vertes, norėdama nustatyti ar šis turtas turi vertės sumažėjimo indikacijų. Naudojimo teise valdomam turtui vertės sumažėjimo indikacijų nenustatyta.

Bendrovės nuomos sutarčių sąnaudos apskaitytos pelno (nuostolių) ir kitų bendrųjų pajamų ataskaitoje:

	I-III ketv.		III ketv.	
	2021 m.	2020 m. (neauditota)	2021 m.	2020 m. (neauditota)
Nusidėvėjimas	158	175	53	52
Priskaičiuotos palūkanų sąnaudos	166	161	56	54
Nuomos sąnaudos, iš viso	324	336	109	106

7 Investicinis turtas

Bendrovės investicinio turto judėjimas pateikiamas žemiau:

	Pastatai	Mašinos ir įrengimai	Iš viso
2021 m. rugsėjo 30 d. pasibaigęs laikotarpis			
Likutinė vertė laikotarpio pradžioje 2021-01-01	3.366	57	3.423
Tikrosios vertės sumažėjimas	(633)	(2)	(635)
Tikrosios vertės padidėjimas	1.582	-	1.582
Perklasifikavimai iš/(į) ilgalaikio materialiojo turto	(1.323)	-	(1.323)
Likutinė vertė 2021 m. rugsėjo 30 d.	2.992	55	3.047

Vertinimas buvo atliktas nepriklausomų vertintojų UAB "Inreal" pajamų ir lyginamaisiais (daliai pastatų) metodais, vertės priimtos pajamų metodu. 2021 m. birželio 4 d. (vertinimo data) investicinio turto tikroji vertė – 3.047 tūkst. Eur. Bendrovė įvertino, ar likutinė investicinio turto vertė 2021 m. rugsėjo 30 d. reikšmingai nesiskiria nuo vertės, kurią apskaičiavo vertintojai ir nerado reikšmingų nuokrypių.

TARPINIŲ SUTRUMPINTŲ FINANSINIŲ ATASKAITŲ AIŠKINAMASIS RAŠTAS

Visos sumos tūkstančiais eurų, jei nenurodyta kitaip

8 Investicijos į asocijuotąsias įmones

Bendrovės investicijas į asocijuotąsias įmones pokyčiai sudarė:

	Likutinė vertė 2020-12-31	Bendrovei tenkanti rezultato dalis	Gauti dividendai	Likutinė vertė 2021-09-30
Bankrutavusi UAB „Geoterma“	-	-	-	-
UAB „Ignitis grupės paslaugų centras“	2.867	380	(160)	3.087
Iš viso	2.867	380	(160)	3.087

9 Atsargos

Bendrovės atsargas sudarė:

	2021-09-30	2020-12-31 (pertvarkyta)*
Apyvartiniai taršos leidimai ir teršalų mažinimo vienetai	22.646	30.942
Atsarginės dalys ir kitos atsargos	3.062	4.040
Mazutas	204	204
Biokuras	231	141
Pirktos prekės, skirtos perparduoti	165	357
Iš viso	26.308	35.684
Atimti: nukainojimas iki grynosios galimo realizavimo vertės	(2.465)	(2.709)
Likutinė vertė	23.843	32.975

* Dalis sumų neatitinka 2020 m. gruodžio 31 d. metinių finansinių ataskaitų dėl apskaitos politikos keitimo. Daugiau informacijos atskleista 3 pastaboje.

10 Gautinos sumos pagal sutartis su klientais

Bendrovės gautinas sumas pagal sutartis su klientais sudarė sumos, gautinos iš klientų už parduotas prekes ir suteiktas paslaugas:

	2021-09-30	2020-12-31
Gautinos sumos už elektros energiją	3.734	7.773
Gautinos sumos iš galios rezervo paslaugų pardavimų	1.902	3.259
Gautinos sumos iš sistemos atstatymo paslaugų pardavimų	2.700	4.346
Gautinos sumos už šilumos pardavimą	92	391
Kitos gautinos sumos pagal sutartis su klientais	2	30
Iš viso	8.430	15.799
Atimti: tikėtini kredito nuostoliai	(2)	(6)
Likutinė vertė	8.428	15.793

2021 m. rugsėjo 30 d. ir 2020 m. gruodžio 31 d. gautinų sumų pagal sutartis su klientais tikroji vertė apytikriai lygi likutinei vertei.

11 Kitos gautinos sumos

Bendrovės kitas gautinas sumas sudarė:

	2021-09-30	2020-12-31 (pertvarkyta)*
Garantija	2.900	2.900
Iš valstybės biudžeto gautinas PVM	4.895	1.656
Kitos gautinos sumos	718	773
Iš viso	8.513	5.329
Atimti: tikėtini kredito nuostoliai	(356)	(436)
Likutinė vertė laikotarpio pabaigai	8.157	4.893

* Garantija buvo perklasifikuota iš išankstinių apmokėjimų, siekiant tiksliau atvaizduoti finansinės padėties ataskaitą. Garantijos sutartis įprastai yra sudaroma 12 mėn. periodui, o vėliau gali būti pratęsiama (3 pastaba).

2021 m. rugsėjo 30 d. ir 2020 m. gruodžio 31 d. kitų gautinų sumų tikroji vertė apytikriai lygi likutinei vertei.

TARPINIŲ SUTRUMPINTŲ FINANSINIŲ ATASKAITŲ AIŠKINAMASIS RAŠTAS

Visos sumos tūkstančiais eurų, jei nenurodyta kitaip

12 Suteiktos paskolos

Bendrovės suteiktas paskolas sudaro trumpalaikės paskolos išduotos Grupės įmonėms pagal „Grupės įmonių sąskaitos“ sutartį (angl. *cash-pool*):

	2021-09-30	2020-12-31
Suteiktos paskolos susijusioms įmonėms (cash-pool)	36.944	9.142
Likutinė vertė	36.944	9.142

2021 m. rugsėjo 30 d. ir 2020 m. gruodžio 31 d. suteiktų paskolų tikroji vertė apytikriai lygi likutinei vertei (27 pastaba).

13 Įstatinis kapitalas

2021 m. rugsėjo 30 d. ir 2020 m. gruodžio 31 d. Bendrovės įstatinį kapitalą sudarė 187.920.762 Eur, padalintų į 648.002.629 vienetų 0,29 Eur nominaliosios vertės paprastąsias vardines akcijas. Visos akcijos yra pilnai apmokėtos.

14 Dividendai vienai akcijai

Patvirtinti dividendai, tenkantys vienai akcijai yra pateikiami žemiau:

	2021 m. I-III ketv.	2020 m. I-III ketv.
Dividendų suma (tūkst. Eur)	18.792	51.192
Akcijų skaičiaus svertinis vidurkis (vienetais)	648.002.629	648.002.629
Dividendai vienai akcijai (Eur)	0,029	0,079

2021 m. kovo 31 d. AB „Ignitis gamyba“ eilinis visuotinis akcininkų susirinkimas priėmė sprendimą išmokėti 0,029 Eur dividendų vienai akcijai už 2020 m. liepos-gruodžio mėn., iš viso 18.792 tūkst. Eur.

15 Paskolos

Bendrovės paskolos pagal grąžinimo terminus:

	2021-09-30	2020-12-31
Ilgalaikės paskolos		
Luminor Bank AB Lietuvos skyrius, eurai, grąžintina iki 2027 m. kovo 31 d.	5.516	6.436
AB SEB bankas, eurai, grąžintina iki 2027 m. liepos 6 d.	8.071	10.464
Ilgalaikių paskolų iš viso	13.587	16.900
Ilgalaikių paskolų einamųjų metų dalis		
Luminor Bank AB Lietuvos skyrius, eurai, grąžintina iki 2027 m. kovo 31 d.	1.226	1.226
AB SEB bankas, eurai, grąžintina iki 2027 m. liepos 6 d.	3.191	3.191
Ilgalaikių paskolų einamųjų metų dalis iš viso	4.417	4.417

Ilgalaikių paskolų grąžinimo terminai:

	2021-09-30	2020-12-31
Nuo vienerių iki dviejų metų	4.417	4.417
Nuo dviejų iki penkerių metų	8.557	10.951
Po penkerių metų	613	1.532
Iš viso	13.587	16.900

16 Nuomos įsipareigojimai

Bendrovės būsimieji nuomos mokėjimai pagal nuomos sutartis sudarė:

	2021-09-30	2020-12-31
Minimalios įmokos		
Per pirmus metus	331	370
Nuo dviejų iki penkerių metų	1.004	1.118
Po penkerių metų	15.340	15.516
Iš viso	16.675	17.004
Būsimos finansinės sąnaudos		
Per pirmus metus	(219)	(220)
Nuo dviejų iki penkerių metų	(873)	(876)
Po penkerių metų	(10.017)	(10.179)
Iš viso	(11.109)	(11.275)
Likutinė vertė	5.566	5.729

TARPINIŲ SUTRUMPINTŲ FINANSINIŲ ATASKAITŲ AIŠKINAMASIS RAŠTAS

Visos sumos tūkstančiais eurų, jei nenurodyta kitaip

2021 m. rugsėjo 30 d. ir 2020 m. gruodžio 31 d. nuomos įsipareigojimų tikroji vertė apytikriai lygi likutinei vertei.

17 Dotacijos

Per devynių mėnesių laikotarpį, pasibaigusius 2021 m. rugsėjo 30 d., dotacijų judėjimą sudarė:

	Dotacijos, susijusios su turtu		Iš viso
	Kuro deginimo įrengimai ir kitas turtas	Atnaujinimo, gamtosauginių ir saugumo normų gerinimo projektas	
Likutis 2021 m. sausio 1 d. (pertvarkyta)*	25.351	125.423	150.774
Nekilnojamojo turto, įrangos ir įrengimų amortizacija	(273)	(5.928)	(6.201)
Likutis 2021 m. rugsėjo 30 d.	25.078	119.495	144.573

* Dalis sumų neatitinka 2020 m. gruodžio 31 d. metinių finansinių ataskaitų dėl apskaitos politikos keitimo. Daugiau informacijos atskleista 3 pastaboje.

Per 2021 m. I-III ketv. Bendrovės dotacijos, susijusios su turtu, sumažėjo 6.201 tūkst. Eur (2020 m. I-III ketv. – 6.272 tūkst. Eur), per 2021 m. III ketv. sumažėjo 2.066 tūkst. Eur (2020 m. III ketv. – 2.088 tūkst. Eur). Šios sumos sumažino ilgalaikio materialiojo turto nusidėvėjimo sąnaudas Pelno (nuostolių) ir kitų bendrųjų pajamų ataskaitoje.

18 Atidėtojo mokesčio įsipareigojimai

Atidėtojo mokesčio turto ir įsipareigojimų pokyčiai per ataskaitinį laikotarpį yra pateikiami žemiau:

Atidėtojo mokesčio turtas	IMT perkainojimas/ menama savikaina (vertės sumažėjimas)	Sukauptos sąnaudos	Mokestinio nuostolio rezultatas	Turto vertės sumažėjimai	Viso
2020 m. gruodžio 31 d. (pertvarkyta)*	29.155	1.062	-	1.265	31.482
Pripažinta Pelno (nuostolių) ataskaitoje	(1.083)	806	21	(491)	(747)
2021 m. rugsėjo 30 d.	28.072	1.868	-	774	30.714

Atidėtojo mokesčio įsipareigojimas	IMT perkainojimas/ Menama savikaina (vertės padidėjimas)	Nusidėvėjimo normų skirtumas	Mokesčių lengvata įsigyjant IMT	Turto vertės padidėjimai/su mažėjimai	Viso
2020 m. gruodžio 31 d. (pertvarkyta)*	(33.641)	(17.244)	(1.975)	-	52.860
Pripažinta Pelno (nuostolių) ataskaitoje	(1.563)	(664)	(64)	111	(2.180)
2021 m. rugsėjo 30 d.	(32.078)	(16.580)	(1.911)	111	50.680

Atidėtasis pelno mokestis grynąja verte 2020 m. gruodžio 31 d. (21.378)
 Atidėtasis pelno mokestis grynąja verte 2021 m. rugsėjo 30 d. (19.966)

* Dalis sumų neatitinka 2020 m. gruodžio 31 d. metinių finansinių ataskaitų dėl apskaitos politikos keitimo. Daugiau informacijos atskleista 3 pastaboje.

19 Atidėjiniai

Bendrovės atidėjinius sudarė:

	2021-09-30	2020-12-31 (pertvarkyta)*
Ilgalaikiai atidėjiniai	14.644	16.943
Trumpalaikiai atidėjiniai	12.336	12.052
Iš viso	26.980	28.995

TARPINIŲ SUTRUMPINTŲ FINANSINIŲ ATASKAITŲ AIŠKINAMASIS RAŠTAS

Visos sumos tūkstančiais eurų, jei nenurodyta kitaip

Atidėjinių judėjimas pateikiamas žemiau:

	Apyvartinių taršos leidimų (ATL) įsipareigojimai	Atidėjinių galios rezervams ir sisteminiams paslaugoms	Demontavimo darbai	Atidėjiniai darbuotojų pensijų išmokoms	Kiti atidėjiniai	Iš viso
2021 m. sausio 1 d. (pertvarkyta)*	8.276	17.261	2.787	614	57	28.995
Padidėjimas per laikotarpį	5.024	2.014	190	590	-	9.220
Panaudota per laikotarpį	(8.276)	-	(1.503)	(46)	(8)	(11.046)
2021 m. rugsėjo 30 d.	<u>5.024</u>	<u>19.275</u>	<u>1.474</u>	<u>1.158</u>	<u>49</u>	<u>26.980</u>

* Dalis sumų neatitinka 2020 m. gruodžio 31 d. metinių finansinių ataskaitų dėl apskaitos politikos keitimo. Daugiau informacijos atskleista 3 pastaboje.

20 Kitos mokėtinos sumos ir įsipareigojimai

Bendrovės kitas mokėtinas sumas ir įsipareigojimus sudarė:

	2021-09-30	2020-12-31
Išvestinės finansinės priemonės	6.509	-
Mokėtini dividendai	1.139	1.098
Atostogų rezervas	850	1.027
Su darbo santykiais susiję įsipareigojimai	937	584
Mokėtini mokesčiai	309	477
Kitos mokėtinos sumos ir trumpalaikiai įsipareigojimai	133	259
Likutinė vertė	<u>9.877</u>	<u>3.445</u>

2021 m. rugsėjo 30 d. ir 2020 m. gruodžio 31 d. kitų mokėtinų sumų tikroji vertė apytikriai lygi likutinei vertei.

21 Pajamos pagal sutartis su klientais

Pripažintos pajamos pagal sutartis su klientais:

	I-III kv.		III kv.	
	2021 m.	2020 m. (pertvarkyta, neaudituota)*	2021 m.	2020 m. (pertvarkyta, neaudituota)*
Pajamos iš elektros energijos pardavimų	140.520	80.981	63.332	39.671
Kitos sisteminės paslaugos**	20.094	18.708	6.788	6.473
Pajamos iš galios rezervavimo paslaugų teikimo	15.924	17.629	5.559	5.378
Šilumos energijos pajamos	1.651	2.051	156	184
Atsargų pardavimas	105	22	19	12
Kitos pajamos pagal sutartis su klientais	2.079	1.858	771	770
Iš viso	<u>180.373</u>	<u>121.249</u>	<u>76.625</u>	<u>52.488</u>

* Išvestinių finansinių priemonių rezultatas iš eilutės „Pajamos iš elektros energijos pardavimų“ perklasifikuotas į „Kitas sąnaudas“, taip siekiant pateikti finansinių ataskaitų naudotojams patikimesnę informaciją (3 pastaba).

** šias pajamas apima izoliuoto elektros energetikos darbo užtikrinimo paslaugos.

Visos pajamos pagal sutartis su klientais skaičiuojamos įvertinant sandorio kainą, nustatytą sutartyje. Dažniausiai Bendrovė gauna apmokėjimus iš karto suteikus paslaugas. Retais atvejais gali būti susitarta dėl atidėto mokėjimo sąlygų, tačiau mokėjimų atidėjimas niekada neviršija dvylikos mėnesių, todėl sandorio kaina nėra koreguojama įvertinant finansavimo santykių įtaką pajamų pripažinimui. Bendrovės pagrindinės veiklos pajamos yra uždirbamos parduodant paslaugas Lietuvos įmonėms arba parduodant elektros energiją Nord Pool AS biržoje, tačiau prekyba vykdoma Lietuvos kainų zonoje, tad Bendrovės vadovybė tokius pardavimus vertina, kaip prekybą vietinėje Lietuvos rinkoje.

21.1 Likučiai pagal sutartį

Pajamų pagal sutartis su klientais likučiai laikotarpio pabaigoje buvo trumpalaikiai ir juos sudarė:

	Pastabos	2021-09-30	2020-12-31
Gautinos sumos pagal sutartis su klientais	10	8.428	15.793
Sutarčių turtas		-	2
Sukauptos pajamos, susijusios su rezervinės galios ir izoliuoto elektros energetikos darbo užtikrinimo paslaugomis		-	2
Sutarčių įsipareigojimai		72	177
Gauti išankstiniai apmokėjimai		72	177

TARPINIŲ SUTRUMPINTŲ FINANSINIŲ ATASKAITŲ AIŠKINAMASIS RAŠTAS

Visos sumos tūkstančiais eurų, jei nenurodyta kitaip

21.2 Pajamos pagal pripažinimo momentą

Pajamų išskaidymas pagal pripažinimo momentą

	I-III kv. 2021 m.		III kv. 2020 m.	
	2021 m.	(pertvarkyta, neaudituoja)*	2021 m.	(pertvarkyta, neaudituoja)*
Pajamos pripažįstamos per tam tikrą laiką	178.372	119.526	75.890	51.766
Pajamos pripažįstamos tam tikru momentu	2.001	1.723	735	722
Iš viso	180.373	121.249	76.625	52.488

22 Kitos pajamos

Bendrovės kitas pajamas sudarė:

	I-III kv. 2021 m.		III kv. 2020 m.	
	2021 m.	(pertvarkyta, neaudituoja)*	2021 m.	(pertvarkyta, neaudituoja)*
Turto nuomos pajamos	333	364	96	114
Mokestis už išankstinį sutarties dėl išvestinių finansinių priemonių nutraukimą	-	1.437	-	-
Pelnas iš ilgalaikio materialiojo turto perleidimo	-	6	-	-
Kitos pajamos	101	96	31	36
Iš viso	434	1.903	127	150

* Išvestinių finansinių priemonių rezultatas perklasifikuotas į „Kitas sąnaudas“, taip siekiant pateikti finansinių ataskaitų naudotojams patikimesnę informaciją (3 pastaba).

23 Sandoriai tarp susijusių šalių

Per 2021 m. I-III kv. Bendrovės sandoriai su susijusiomis šalimis ir likučiai 2021 m. rugsėjo 30 d. sudarė:

Susijusios šalys	Mokėtinos sumos ir sukauptos sąnaudos	Gautinos sumos ir pajamos, už kurias dar neišrašytos sąskaitos	Suteiktos paskolos	Pirkimai	Pardavimai
	2021-09-30	2021-09-30	2021-09-30	2021 m. I-III kv.	2021 m. I-III kv.
Bendrovės asocijuotos įmonės	195	1	-	1.230	9
AB „Ignitis grupė“ grupės įmonės	9.104	41	36.944	17.675	415
Patronuojanti bendrovė AB „Ignitis grupė“	21	-	-	306	-
Valstybės kontroliuojamos UAB „EPSO-G“ grupės įmonės	4.046	10.757	-	63.074	65.998
Iš viso	13.366	10.799	36.944	82.285	66.422

Bendrovė vykdo paskirtosios įmonės funkcijas, t. y. superka visą vėjo jėgainėse prognozuotą pagaminti elektros energiją ir parduoda ją elektros biržoje. Susijusių sandorių lentelėse vėjo jėgainių pagamintos elektros energijos pirkimai (per 2021 m. I-III kv. suma 8.905 tūkst. Eur, per 2020 m. I-III kv. – 9.933 tūkst. Eur) ir pardavimai (per 2021 m. I-III kv. suma 14.033 tūkst. Eur, atitinkamai 2020 m. I-III kv. – 47.173 tūkst. Eur) apima visą sandorių sumą Bendrovės pardavimo pajamose.

Per 2020 m. I-III kv. Bendrovės sandoriai su susijusiomis šalimis ir likučiai 2020 m. gruodžio 31 d. sudarė:

Susijusios šalys	Mokėtinos sumos ir sukauptos sąnaudos	Gautinos sumos ir pajamos, už kurias dar neišrašytos sąskaitos	Suteiktos paskolos	Pirkimai	Pardavimai
	2020-12-31	2020-12-31	2020-12-31	2020 m. I-III kv. (neaudituoja)	2020 m. I-III kv. (neaudituoja)
Bendrovės asocijuotos įmonės	224	1	-	1.151	7
AB „Ignitis grupė“ grupės įmonės	4.648	35	9.142	23.378	6.500
Patronuojanti bendrovė AB „Ignitis grupė“	34	-	-	347	-
Valstybės kontroliuojamos UAB „EPSO-G“ grupės įmonės	2.882	17.322	-	31.209	108.898
Iš viso	7.788	17.358	9.142	56.085	115.404

TARPINIŲ SUTRUMPINTŲ FINANSINIŲ ATASKAITŲ AIŠKINAMASIS RAŠTAS

Visos sumos tūkstančiais eurų, jei nenurodyta kitaip

Nebuvo suteikta ar gauta jokių su susijusiomis šalims mokėtinomis ar iš jų gautinomis sumomis susijusių garantijų ar užstatų. Susijusių šalių gautinas ir mokėtinas sumas tikimasi padengti pinigais arba užskaitomis su atitinkamoms susijusiomis šalims mokėtinomis/gautinomis sumomis iš atitinkamų susijusių šalių.

24 Išmokos pagrindiniams vadovaujantiems asmenims

	2021 m. I-III ketv.	2020 m. I-III ketv. (neaudituoja)
Atlyginimai ir kitos trumpalaikės išmokos pagrindiniams vadovaujantiems asmenims	260	262
Iš jų:		
Trumpalaikės išmokos	246	248
Mokėjimų akcijomis sąnaudos	14	-
Išaitinės kompensacijos	-	14
Pagrindinių vadovujančių asmenų skaičius	6	5

Nuo 2021 metų Bendrovės pagrindiniams vadovaujantiems asmenims yra priskiriami Bendrovės valdybos, Stebėtojų tarybos nariai ir Vadovas. Dėl šios priežasties buvo pakoreguotas palyginamojo laikotarpio atskleidimas.

25 Dujų ir biokuro sąnaudos

	I-III ketv.		III ketv.	
	2021 m.	2020 m. (neaudituoja)	2021 m.	2020 m. (neaudituoja)
Dujų pirkimo sąnaudos*	57.854	30.521	27.966	13.927
Biokuro sąnaudos	632	703	13	-
Iš viso	58.486	31.224	27.979	13.927

* Dujų sąnaudos išaugo dėl ženkliai didesnės Elektrėnų komplekso elektros energijos gamybos per 2021 m. I-III ketv.

26 Kitos sąnaudos

	I-III ketv.		III ketv.	
	2021 m.	2020 m. (pertvarkyta, neaudituoja)*	2021 m.	2020 m. (pertvarkyta, neaudituoja)*
Išvestinių finansinių priemonių rezultatas	8.081	4.336	6.558	387
Veiklos mokesčiai	1.354	1.419	416	485
Ilgalaikio turto nurašymas	1.060	20	-	9
Verslo aptarnavimo ir valdymo paslaugos	941	1.008	261	327
Turto apsauga	261	246	83	77
Draudimas	181	126	62	43
Auditas	52	48	20	17
Nuoma	12	19	1	13
Gautinų sumų vertės sumažėjimas (atstatymas)	(84)	(27)	12	10
Kitos sąnaudos	1.908	1.832	666	572
Iš viso	13.766	9.027	8.079	1.940

* Išvestinių finansinių priemonių rezultatas perklasifikuotas į „Kitas sąnaudas“, taip siekiant pateikti finansinių ataskaitų naudotojams patikimesnę informaciją (3 pastaba).

TARPINIŲ SUTRUMPINTŲ FINANSINIŲ ATASKAITŲ AIŠKINAMASIS RAŠTAS

Visos sumos tūkstančiais eurų, jei nenurodyta kitaip

27 Finansinių instrumentų tikroji vertė

Tikroji vertė yra vertė, už kurią vertinimo dieną dabartinėmis rinkos sąlygomis būtų parduodamas turtas arba perleidžiamas įsipareigojimas pagal tvarkingą sandorį pagrindinėje (arba palankiausioje) rinkoje, nepriklausomai nuo to, ar ši kaina tiesiogiai stebima, ar nustatoma taikant vertinimo metodiką. Toliau lentelėje parodytas Bendrovės finansinių priemonių tikrosios vertės paskirstymas 2021 m. rugsėjo 30 d. pagal hierarchijos lygius (Žr. 2.24 pastabą metinėse finansinėse ataskaitose dėl tikrosios vertės hierarchijos lygių apibrėžimo):

	Likutinė vertė		Tikroji vertė	
	Iš viso	1 lygis	2 lygis	3 lygis
Finansinės priemonės 2020 m. gruodžio 31 d.				
Finansinis turtas				
Suteiktos paskolos	9.142	-	-	9.142
Finansinis turtas iš viso	9.142	-	-	9.142
Finansiniai įsipareigojimai				
Paskolos	(21.317)	-	-	(20.017)
Finansinių įsipareigojimų iš viso	(21.317)	-	-	(20.017)
Finansinės priemonės 2021 m. rugsėjo 30 d.				
Finansinis turtas				
Suteiktos paskolos	36.944	-	-	36.944
Finansinis turtas iš viso	36.944	-	-	36.944
Finansiniai įsipareigojimai				
Paskolos	(18.004)	-	-	(16.591)
Išvestinės finansinės priemonės	(6.509)	-	(6.509)	-
Finansinių įsipareigojimų iš viso	(24.513)	-	(6.509)	(16.591)

Dėl savo trumpalaikiškumo ir stabilių kintamų palūkanų normų 2021 m. rugsėjo 30 d. ir 2020 m. gruodžio 31 d. suteiktos paskolos, paskolų įsipareigojimų apytikriai lygi likutinei vertei ir atitinka trečią lygį tikrosios vertės nustatymo hierarchijoje.

28 Neapibrėžtieji įsipareigojimai ir turtas

28.1 Teisminiai ginčai

2019 m. rugpjūčio 7 d. Bendrovė kreipėsi į Vilniaus apygardos administracinį teismą dėl VERT 2019 m. liepos 8 d. sprendimo Nr. R2-(E)-1340 „Dėl viešuosius interesus atitinkančių paslaugų lėšų sumos už 2016 metais teiktas viešuosius interesus atitinkančias paslaugas kompensavimo“ (toliau – Administracinis aktas) panaikinimo ir VERT įpareigojimo nustatant viešuosius interesus atitinkančių paslaugų (toliau – VIAP) lėšų poreikį pirmiesiems metams, kuriems po šio teismo sprendimo įsiteisėjimo dienos bus nustatomas VIAP lėšų poreikis, įvertinti susidariusį 2,51 mln. Eur skirtumą tarp Bendrovės 2016 metais prognozuotų pajamų ir faktiškai patirtų sąnaudų. Lietuvos vyriausiasis administracinis teismas 2020 m. gruodžio 2 d. nutartimi iš dalies tenkino Bendrovės apeliacinį skundą – panaikino Vilniaus apygardos administracinio teismo 2019 m. lapkričio 21 d. sprendimą atmesti Bendrovės skundą ir perdavė bylą pirmosios instancijos teismui nagrinėti iš naujo.

Vilniaus apygardos administracinis teismas 2021 m. kovo 10 d. sprendimu iš dalies tenkino Bendrovės skundą: panaikino Administracinį aktą ir įpareigojo VERT nustatant viešuosius interesus atitinkančių paslaugų lėšų poreikį pirmiesiems metams, kuriems po šio sprendimo įsiteisėjimo dienos bus nustatomas viešuosius interesus atitinkančių paslaugų lėšų poreikis, išnagrinėti Bendrovės prašymą įvertinti susidariusį 2,51 mln. Eur skirtumą tarp Bendrovės 2016 metais prognozuotų pajamų ir faktiškai patirtų sąnaudų.

Lietuvos vyriausiasis administracinis teismas 2021 m. birželio 9 d. nutartimi atmetė VERT apeliacinį skundą. Vilniaus apygardos administracinio teismo 2021 m. kovo 10 d. sprendimas įsiteisėjo ir tapo VERT privalomas vykdyti.

Su teisiniu ginču dėl 2014 m. VERT sprendimo, kuriuo pripažino Bendrovę didelę įtaką turinčiu asmeniu elektros energijos gamybos rinkoje ir dėl to papildomai 2,51 mln. Eur sumažino mokėtiną VIAP sumą, susijusio Bendrovės neapibrėžtojo turto suma (šis neapibrėžtasis turtas nėra pripažintas finansinėse ataskaitose) 2021 m. rugsėjo 30 d. sudarė 2,51 mln. Eur ir yra nepakitusi nuo 2020 m. gruodžio 31 d.

Pokytis dėl teisinio ginčo įvykęs po ataskaitinio laikotarpio atskleistas 29 pastaboje.

28.2 Suteiktos ir gautos garantijos

2019 m. gruodžio 20 d. AB „Ignitis grupė“ sudarė garantijos sutartį su Bendrove, kuria besąlygiškai garantavo 5 mln. Eur apmokėjimą už UAB „Gamybos optimizavimas“ įsipareigojimų nevykdymą. Garantijos sutartis įsigaliojo 2020 m. sausio 1 d.

29 Įvykiai po ataskaitinio laikotarpio

Reikšmingų įvykių po 2021 m. rugsėjo 30 d. iki tarpinių finansinių ataskaitų parengimo datos neįvyko, išskyrus:

VERT 2021 m. spalio 29 d. priimdami nutarimą Nr. O3E-1420 „Dėl viešuosius interesus atitinkančių paslaugų lėšų ir kainos 2022 metams nustatymo“, vykdydami Vilniaus apygardos administracinio teismo sprendimą (paminėtą 27 pastaboje), įvertinę Bendrovės prašymą, nusprendė negražinti susidariusio 2,51 mln. Eur skirtumo tarp Bendrovės 2016 metais prognozuotų pajamų ir faktiškai patirtų sąnaudų. Bendrovė vertina galimybes tokį VERT sprendimą skųsti teismui.
