

ATSAKINGŲ ASMENŲ PATVIRTINIMAS

Vadovaudamiesi Lietuvos Respublikos vertybinių popierių įstatymo 13 straipsnio nuostatomis ir Lietuvos banko Informacijos atskleidimo taisyklėmis, mes, AB „Ignitis gamyba“ generalinis direktorius Rimgaudas Kalvaitis, Finansų ir administravimo direktorius Andrius Valivonis ir UAB „Ignitis grupės paslaugų centras“ apskaitos partnerė Renata Zakažauskienė, veikianti pagal 2021 m. rugpjūčio 4 d. sprendimą Nr. IS-66-21, patvirtiname, kad, mūsų žiniomis, pateikiamos 2021 m. birželio 30 d. pasibaigusio šešių mėnesių laikotarpio AB „Ignitis gamyba“ tarpinės sutrumpintos finansinės ataskaitos, parengtos pagal 34-ąjį Tarptautinį apskaitos standartą „Tarpinė finansinė atskaitomybė“, priimtą taikyti Europos Sąjungoje, atitinka tikrovę ir teisingai parodo AB „Ignitis gamyba“ turtą, įsipareigojimus, finansinę būklę, laikotarpio pelną arba nuostolius ir pinigų srautus, o šešių mėnesių tarpiniame pranešime yra teisingai nurodyta verslo plėtros ir veiklos apžvalga, bendrovės būklė kartu su pagrindinių rizikų ir neapibrėžtumų, su kuriais susiduriama, aprašymu.

Generalinis direktorius

Rimgaudas Kalvaitis

Finansų ir administravimo direktorius

Andrius Valivonis


UAB „Ignitis grupės paslaugų centras“
apskaitos partnerė, veikianti
pagal 2021-08-04 sprendimą Nr. IS-66-21

Renata Zakažauskienė

2021

AB „IGNITIS GAMYBA“

2021 M. BIRŽELIO 30 D. PASIBAIGUSIO ŠEŠIŲ MĖNESIŲ LAIKOTARPIO BENDROVĖS TARPINIS PRANEŠIMAS IR TARPINĖS SUTRUMPINTOS FINANSINĖS ATASKAITOS, PARENGTOS PAGAL 34-ĄJĮ TARPTAUTINĮ APSKAITOS STANDARTĄ „TARPINĖ FINANSINĖ ATSKAITOMYBĖ“, PRIIMTĄ TAIKYTI EUROPOS SĄJUNGOJE (NEAUDITUOTA)



www.ignitisingamyba.lt

AB „Ignitis gamyba“
Elektrinės g. 21, 26108 Elektrėnai, Lietuva
El. p. gamyba@ignitis.lt
Juridinio asmens kodas 302648707

TURINYS

TARPINIS PRANEŠIMAS	4-21
TARPINĖS SUTRUMPINTOS FINANSINĖS ATASKAITOS	22-41
Tarpinė sutrumpinta finansinės padėties ataskaita	23
Tarpinė sutrumpinta pelno (nuostolių) ir kitų bendrųjų pajamų ataskaita	24-25
Tarpinė sutrumpinta nuosavo kapitalo pokyčių ataskaita	26
Tarpinė sutrumpinta pinigų srautų ataskaita	27
Tarpinių sutrumpintų finansinių ataskaitų aiškinamasis raštas	28-41

Tarpinės sutrumpintos finansinės ataskaitas, AB „Ignitis gamyba“ Generalinis direktorius, Finansų ir administravimo direktorius ir UAB „Ignitis grupės paslaugų centras“ Apskaitos partnerė, veikianti pagal 2021-08-04 sprendimą Nr. IS-66-21, parengė ir pasirašė 2021 m. rugpjūčio 31 d.:

Rimgaudas Kalvaitis
Generalinis direktorius


Andrius Valivonis
Finansų ir administravimo direktorius

Renata Zakažauskienė
UAB „Ignitis grupės paslaugų centras“
Apskaitos partnerė, veikianti pagal
2021-08-04 sprendimą Nr. IS-66-21

2021

AB „IGNITIS GAMYBA“ TARPINIS PRANEŠIMAS

UŽ ŠEŠIŲ MĖNESIŲ LAIKOTARPĮ, PASIBAIGUSĮ 2021 M. BIRŽELIO 30 D.



www.ignitisingamyba.lt

AB „Ignitis gamyba“
Elektrinės g. 21, 26108 Elektrėnai, Lietuva
El. p. gamyba@ignitis.lt
Juridinio asmens kodas 302648707

TURINYS

TARPINIS PRANEŠIMAS

Pagrindiniai Bendrovės veiklos ir finansiniai rodikliai	6
Valdybos pirmininko pranešimas	7
Reikšmingiausi Bendrovei įvykiai	8
Finansinių rodiklių analizė	9
Pagrindiniai elektrinių veiklos rodikliai	13
Informacija apie Bendrovės įstatinį kapitalą ir vertybinius popierius	15
Bendrovė ir Bendrovės valdymas	16
Esminiai įvykiai Bendrovės veikloje	21

TARPINS PRANEŠIMAS

Visos sumos tūkstančiais eurų, jei nenurodyta kitaip

Ataskaitinis laikotarpis, už kurį parengtas metinis pranešimas

Šiame tarpiniame pranešime pateikiama informacija AB „Ignitis gamyba“ (toliau tekste – ir Bendrovė) akcininkams, kreditoriams ir kitiems suinteresuotiems asmenims apie Bendrovės veiklą per 2021 m. sausio–birželio mėnesių laikotarpį.

Tarpinio pranešimo reglamentavimas

AB „Ignitis gamyba“ metinį pranešimą parengė Bendrovės administracija, vadovaudamasi Lietuvos Respublikos vertybinių popierių įstatymu, Lietuvos Respublikos akcinių bendrovių įstatymu, Lietuvos banko valdybos patvirtintų Informacijos atskleidimo taisyklių bei Informacijos atskleidimo gairių aktualia redakcija, taip pat Lietuvos Respublikos Vyriausybės patvirtintu Valsybės valdomų įmonių veiklos skaidrumo užtikrinimo gairių aprašu bei kitais teisės aktais.

Asmenys, atsakingi už tarpiniame pranešime pateiktą informaciją

Pareigos	Vardas, pavardė	Telefono numeris
AB „Ignitis gamyba“ valdybos pirmininkas, generalinis direktorius	Rimgaudas Kalvaitis	+370 618 37392
AB „Ignitis gamyba“ valdybos narys, finansų ir administravimo direktorius	Andrius Valivonis	+370 618 37392

Informacija apie tai, kur ir kada galima susipažinti su pranešimu bei dokumentais, kuriais buvo naudotasi rengiant pranešimą, bei visuomenės informavimo priemonės, kuriose skelbiami bendrovės vieši pranešimai

Su pranešimu bei dokumentais, kuriais naudojantis jis buvo parengtas, galima susipažinti darbo dienomis pirmadieniais–ketvirtadieniais 7.30–16.30 val., penktadieniais 7.30–15.15 val. AB „Ignitis gamyba“ centrinėje būstinėje (Elektrinės g. 21, Elektrėnai).

Ataskaita taip pat pateikiama Bendrovės tinklalapyje www.ignitisingamyba.lt.

Vieši pranešimai, kuriuos Bendrovė privalo skelbti pagal galiojančius Lietuvos Respublikos teisės aktus, skelbiami Bendrovės tinklalapyje (www.ignitisingamyba.lt).

TARPINS PRANEŠIMAS

Visos sumos tūkstančiais eurų, jei nenurodyta kitaip

PAGRINDINIAI BENDROVĖS VEIKLOS IR FINANSINIAI RODIKLIAI

Išsamus Bendrovės alternatyvių veiklos rodiklių aprašymas ir jų skaičiavimo metodika yra pateikta Bendrovės interneto svetainės skilties „Investuotojams“ dalyje „Finansinės ataskaitos“ (nuoroda).

		2021 m. 6 mėn.	2020 m. 6 mėn. ¹	Pokytis	
				+/-	%

PAGRINDINIAI VEIKLOS RODIKLIAI

Pagaminta elektros energijos	<i>TWh</i>	0,93	0,81	0,12	14,56
------------------------------	------------	------	------	------	-------

PAGRINDINIAI FINANSINIAI RODIKLIAI

Pajamos	<i>tūkst. eurų</i>	104 055	70 514	33 541	47,57
Elektros, kuro ir susijusių paslaugų pirkimų sąnaudos	<i>tūkst. eurų</i>	50 662	27 299	23 363	85,58
Veiklos palaikymo sąnaudos ²	<i>tūkst. eurų</i>	10 854	10 019	835	8,33
EBITDA ³	<i>tūkst. eurų</i>	35 868	26 362	9 506	36,06
EBITDA marža ⁴	%	34,5	37,4	-2,9 p. p.	
Koreguota EBITDA ⁵	<i>tūkst. eurų</i>	37 039	30 310	6 729	22,20
Koreguota EBITDA marža ⁶	%	35,6	43,0	-7,4 p. p.	
Grynasis pelnas (nuostolis)	<i>tūkst. eurų</i>	13 367	14 857	-1 490	-10,03

		2021 m. 6 mėn.	2020 m. 6 mėn. ¹	Pokytis	
				+/-	%
Visas turtas	<i>tūkst. eurų</i>	714 179	653 730	60 449	9,25
Nuosavas kapitalas	<i>tūkst. eurų</i>	461 192	392 256	68 936	17,57
Finansinės skolos	<i>tūkst. eurų</i>	19 109	23 526	-4 417	-18,77
Grynoji skola ⁷	<i>tūkst. eurų</i>	-103 973	-56 589	-47 384	83,73
Nuosavybės pelningumas (ROE) ⁸	%	5,8	7,6	-1,8 p. p.	
Nuosavo kapitalo lygis ⁹	%	64,6	60,0	4,6 p. p.	
Grynoji skola / EBITDA 12 mėnesių	%	-144,9	-107,3	-37,6 p. p.	
Grynoji skola / Nuosavybės santykis	%	-22,5	-14,4	-8,1 p. p.	
Turto apyvartumo rodiklis ¹⁰	%	29,1	21,6	7,6 p. p.	
Bendrojo likvidumo koeficientas ¹¹	%	485,3	358,8	126,5 p. p.	

¹ Kai kurios pateiktos sumos nesutampa su tarpinėse sutrumpintose finansinėse ataskaitose, sudarytose už 2020 m. I pusr., pateiktomis sumomis ir atspindi lyginamosios informacijos pertvarkymą dėl perklasifikavimo

² Veiklos sąnaudos, išskyrus elektros energijos ir susijusių paslaugų pirkimų sąnaudas, gamybai skirto kuro sąnaudas, nusidėvėjimo ir amortizacijos bei vertės sumažėjimo sąnaudas, ATL atidėjinių ir perkainavimo pajamas/sąnaudas, išvestines finansines priemones, abejotinių skolų, ilgalaikio materialaus turto nurašymų sąnaudas ir atsargų pardavimo savikainą.

³ Pelnas (nuostoliai) prieš apmokestinimą + finansinės veiklos sąnaudos - finansinės veiklos pajamos - gauti dividendai + nusidėvėjimo ir amortizacijos sąnaudos + vertės sumažėjimo sąnaudos + ATL atidėjinių ir perkainavimo (pajamos)/sąnaudos + ilgalaikio materialaus turto nurašymai.

⁴ EBITDA / Pajamos.

⁵ EBITDA rezultatas yra pateikiamas po vadovybės atliktų korekcijų, eliminuojant vienkartinį veiksmų įtaką, taip pat įvertinus Bendrovės teikiamų reguliuojamų paslaugų pajamų (ir, atitinkamai, EBITDA) pokytį lyginant su esamomis, jeigu pajamos būtų pripažįstamos tokia apimtimi, kad atitiktų leistiną, vadovaujantis VERT metodikomis, pajamų apimtį, atsižvelgiant į leistiną uždirbti investicijų gražos apimtį ir faktines per laikotarpį patirtas paslaugų teikimo sąnaudas. Šiomis korekcijomis siekiama atskleisti Bendrovės įprastos veiklos, be netipinių, vienkartinį ar su einamuoju veiklos laikotarpiu tiesiogiai nesusijusių veiksmų, rezultatus. Visi vadovybės atliekami koregavimai atskleidžiami tarpiniuose ir metiniuose Bendrovės pranešimuose.

⁶ Koreguota EBITDA / Pajamos.

⁷ Finansinės skolos - pinigai ir pinigų ekvivalentai - trumpalaikės investicijos ir terminuoti indėliai - ilgalaikio kito finansinio turto dalis, kurią sudaro investicijos į skolos vertybinius popierius.

⁸ Grynasis pelnas (nuostoliai), perskaičiuota metine išraiška / nuosavas kapitalas laikotarpio pabaigoje.

⁹ Nuosavas kapitalas laikotarpio pabaigoje / visas turtas laikotarpio pabaigoje.

¹⁰ Pajamos, perskaičiuotos metine išraiška / Visas turtas laikotarpio pabaigoje

¹¹ Trumpalaikis turtas laikotarpio pabaigoje / trumpalaikiai įsipareigojimai laikotarpio pabaigoje.

TARPINS PRANEŠIMAS

Visos sumos tūkstančiais eurų, jei nenurodyta kitaip

VALDYBOS PIRMININKO PRANEŠIMAS

Mieli klientai, akcininkai, partneriai, kolegos,

apžvelgiant ataskaitinį pusmetį galima drąsiai teigti, kad Bendrovė sėkmingai vykdė savo planus bei nuosekliai įgyvendino numatytus projektus. Metų pradžioje Bendrovės valdybai ir tarybai patvirtinus Kruonio HAE 5-ojo hidroagregato įrengimo verslo planą, kovą paskelbėme techninio konsultanto pirkimą. Jau rugpjūtį pasirašėme sutartį su kompetentingu konsultantu, kuris padės parengti techninius reikalavimus 5-ajam agregatui įsigyti bei įrengti. Atsižvelgdami į tai, kad Kruonio HAE plėtra yra numatyta ir Vyriausybės patvirtintame priemonių plane ruošiantis 2025 m. numatyta sinchronizacijai su kontinentinės Europos tinklais, sieksime Kruonio HAE plėtros įgyvendinimo grafiką pritaikyti prie sinchronizacijos projekto grafiko. Be to, pradėjome Kruonio HAE 1-ojo agregato kapitalinio remonto, kuris leis pratęsti agregato gamybos resursą apie 15 metų, pirkimo procedūras ir artimiausiu metu planuojame pasirašyti sutartis.

Kitas sėkmingai įgyvendinamas mūsų projektas, sulaukęs nemažai visuomenės dėmesio – dviejų, nuo 2014 m. nebenaudojamų, Elektrėnų komplekso kaminų demontavimas. Kaminus nustota naudoti pradėjus konservuoti ir demontuoti pirmuosius šešis elektrinės blokus, statytus dar 1962-1968 metais.

Šiandien jau nuardyta 180 metrų aukštesniojo (250 metrų aukščio) kamino ir 120 metrų žemesniojo (150 metrų aukščio) kamino konstrukcijų. Regione unikalių demontavimo projektą planuojame baigti šių metų IV ketv.

Iš tolo matomi Lietuvos elektrinės kaminai daugeliui važiujančiųjų greitkeliu Vilnius-Kaunas reikšdavo, kad nuvažiuota pusė kelio. Tačiau šie grakštūs, aukštaūgiai kaminai buvo ir savitiškas taršos simbolis – būtent per šiuos kaminus mazuto deginimo laikais buvo išmetamos kenksmingos medžiagos, kurias plačiai po apylinkes išsklaidydavo vėjas.

Per pastaruosius keletą metų Elektrėnų komplekse pradėjome daug reikšmingų susitvarkymo projektų – atsisakėme mazuto naudojimo, dėl ko pranyko aukštų kaminų poreikis, šeši nebenaudojami elektrinės blokai jau baigti ardyti, intensyviai tvarkomi ir kiti nebenaudojami taršos šaltiniai mazuto, chemijos ūkyje, optimizuojamas elektros ūkis. sutvarkyta Obenių teritorija, kurioje įrengėme ir perdavėme naudoti nutolusiems gamintojams 4 MW saulės elektrinių parką, o netolimoje ateityje planuojame jį dar labiau išplėsti. Taigi, Elektrėnai tampa vis švaresniu ir darnesniu miestu.

Galime pasidžiaugti ir toliau augančiais Bendrovės valdomų elektrinių gamybos rezultatais. Per pirmą 2021 m. pusmetį pagaminome 0,929 TWh elektros energijos, t. y. 14,6 proc. daugiau lyginant su tuo pačiu laikotarpiu 2020 m.

Apžvelgiant Bendrovės finansinius rezultatus matome, kad, lyginant su 2020 m. sausio-birželio mėn., svarbiausi rodikliai ir vėl pasistiebė į viršų. Per pirmąjį 2021 m. pusmetį koreguotas EBITDA padidėjo 22,2 proc. ir siekė 37 mln. eurų, o pajamos pagal sutartis su klientais augo 50,9 proc., iki 103,7 mln. eurų. Finansinių rezultatų augimą daugiausiai lėmė išaugusios elektros energijos gamybos apimtys Elektrėnų komplekse bei efektyvus Kruonio HAE išnaudojimas.



Esame strateginė įmonė, todėl sklandžiam veiklos organizavimui karantino sąlygomis ėmėmės visų įmanomų prevencinių priemonių, siekdami apsaugoti savo darbuotojus. Įrenginius valdantys specialistai yra būtinoji grandis mūsų strateginių paslaugų užtikrinimui. 70 proc. mūsų darbuotojų negali dirbti per nuotolį, jie nuolatos turi būti mūsų įmonės objektuose, todėl jiems sudarėme sąlygas saugiai dirbti savo darbą. Be to dar balandžio mėn. pradžioje savo darbuotojams suteikėme galimybę vakcinuotis nuo COVID-19, kuria iki ataskaitinio periodo pabaigos pasinaudojo net 252 darbuotojai. Iš viso birželio 30 d. pasiskiepijusių ar po ligos įgijusių imunitetą darbuotojų Bendrovėje buvo 80 proc.

Tad ir toliau kryptingai dirbame siekdami užtikrinti patikimą elektros gamybą ir teikti visam regionui gyvybiškai svarbias sistemines paslaugas. Tikimės, kad jau greitai visuomenė galės grįžti į įprastą gyvenimo ritmą, o mes ir toliau visi kartu nuosekliai tęsime savo darbą laikydamiesi strateginių kryptių.

Rimgaudas Kalvaitis
AB „Ignitis gamyba“ valdybos pirmininkas
ir generalinis direktorius

REIKŠMINGIAUSI ĮVYKIAI

Ataskaitinio laikotarpio įvykiai

2021 m. vasario 4 d. Bendrovė pranešė, kad vykdant plūduriuojančios saulės elektrinės Kruonio HAE aukštutiniame baseine įrengimo darbus rangovas nustatė, kad šiuo metu rinkoje naudojami technologiniai sprendimai nėra tinkami Kruonio HAE baseine esamoms sąlygoms dėl kompleksinio išorės veiksnių poveikio. Įvertinus minėtas priežastis ir gautus projekto rezultatus, buvo priimtas sprendimas **eksperimentinio projekto nebetęsti**.

2021 m. vasario 25 d. Bendrovė paskelbė, kad, patvirtinus Kruonio HAE plėtros verslo planą, **pradedami 5-ojo hidroagregato įrengimui reikalingi pirkimo procesai**. Pirmiausia bus atrenkamas rangovas, kuris Bendrovei padės parengti techninius reikalavimus naujam agregatui. Kruonio HAE plėtros projektą bus siekiama įgyvendinti iki Lietuvos energetikos sistemos sinchronizacijos su kontinentinės Europos tinklais 2025 m.

2021 m. vasario 26 d. Bendrovė paskelbė **audituotą metinį pranešimą**. Bendrovės valdomose elektrinėse 2020 m. buvo pagaminta 2 145 GWh elektros energijos, t. y. 157,9 proc. daugiau nei 2019 metais. 2020 m. Bendrovė fiksavo ir ženklų pagrindinių finansinių rodiklių augimą: Bendrovės pajamos pagal sutartis su klientais išaugo iki 172,4 mln. eurų – tai net 27,7 proc. daugiau nei 2019 m.; koreguota EBITDA padidėjo 31,2 proc., iki 70,9 mln. eurų.

2021 m. kovo 3 d. Bendrovė **informavo visuomenę apie didėjančią vandens prietaką į Kauno marias**. Atsižvelgiant į pritekamo vandens kiekį, tuo metu Kauno HE dirbo išnaudodama visus 4 hidroagregatus, o marių vandens lygis buvo palaikomas apie 10-20 cm žemiau nei normali patvanka. Visuomenė buvo informuota, kad, jei Nemunas į Kauno marias vandens atplukdytų dar daugiau, elektrinė daugiau gamintų ir nakties metu tam, kad vandens lygis Kauno mariose būtų išlaikytas tvenkinio naudojimo taisyklėse numatytose ribose.

2021 m. kovo 15 d. Vilniaus miesto apylinkės teismas, išnagrinėjęs „Ignitis grupės“ prašymą pripažinti jos nuosavybę į „Ignitis gamybos“ akcijas, **išskyrė pareiškimą į dvi atskiras bylas – bylą, kurioje suinteresuoti asmenys – „Ignitis gamyba“ akcininkai yra mirę, ir bylą,**

kurioje suinteresuotais asmenimis yra visi kiti likę „Ignitis gamybos“ akcininkai. Pareiškimas išskirtoje byloje, kurioje suinteresuotais asmenimis yra visi „Ignitis gamybos“ akcininkai, kurie nėra mirę, teisme buvo priimtas 2021 m. kovo 15 d., ir buvo iškelta civilinė byla

2021 m. kovo 24 d. Bendrovė pranešė, kad **demontuojamų dviejų nebenaudojamų Elektrėnų komplekso kaminų pokyčiai jau matomi vizualiai**. Išorinio gelžbetoninio pagrindo ardymas pradėtas nuo prasčiausios būklės viduriniojo 250 metrų aukščio kamino, kurio per šešis mėnesius buvo nuardyta 160 metrų, žemesniojo 150 metrų aukščio kamino nuardyta 90 metrų. Kaminų ardymo projektą planuojama baigti 2021 m. IV ketvirtį.

2021 m. gegužės 27 d. paskelbti „Ignitis gamyba“ pirmo ketvirčio rezultatai. **Pirmąjį š.m. ketvirtį fiksuotos ženkliai padidėjusios elektros energijos gamybos apimtys ir finansinių rodiklių augimas**. Gamybos apimčių augimą daugiausiai lėmė beveik 4,5 karto padidintos gamybos apimtys kombinuoto ciklo bloke. Didesnės elektros energijos gamybos apimtys Elektrėnų komplekse bei efektyvus Kruonio HAE išnaudojimas augino ir finansinius Bendrovės rodiklius.

2021 m. birželio 4 d. Bendrovė pranešė apie **gautą „Ignitis gamyba“ stebėtojų tarybos pirmininko Dominyko Tučkaus pranešimą dėl atsistatydinimo iš „Ignitis gamyba“ stebėtojų tarybos nario ir pirmininko pareigų**, paskutine jo pareigų diena laikant 2021 m. birželio 25 d. Dominykas Tučkus taip pat atsistatydino ir iš „Ignitis gamyba“ pagrindinio akcininko AB „Ignitis grupė“ valdybos nario, Infrastruktūros ir plėtros direktoriaus pareigų.

Vilniaus miesto apylinkės teismas 2021 m. birželio 25 d. nutartimi civilinėje byloje Nr. e2YT-10738-1134/2021 **nutarė priimti akcinės bendrovės „Ignitis grupė“ patikslintą pareiškimą dėl „Ignitis gamybos“ akcijų nuosavybės teisių perėjimo**.

Daugiau informacijos apie šiuos ir kitus Bendrovei svarbius įvykius – toliau šiame pranešime bei www.ignitisgamyba.lt.

TARPINS PRANEŠIMAS

Visos sumos tūkstančiais eurų, jei nenurodyta kitaip

FINANSINIŲ RODIKLIŲ ANALIZĖ

Išsamus Bendrovės alternatyvių veiklos rodiklių aprašymas ir jų skaičiavimo metodika yra pateikta Bendrovės interneto svetainės skilties „Investuotojams“ dalyje „Finansinės ataskaitos“ (nuoroda).

		2021 m. 6 mėn.	2020 m. 6 mėn. ¹	2019 m. 6 mėn. ²	2018 m. 6 mėn. ²	2017 m. 6 mėn. ²
PAGRINDINIAI VEIKLOS RODIKLIAI						
Pagaminta elektros energijos	TWh	0,93	0,81	0,35	0,44	0,55
FINANSINIAI RODIKLIAI						
Pajamos pagal sutartis su klientais	tūkst. eurų	103 748	68 761	66 241	63 287	63 306
Kitos pajamos	tūkst. eurų	307	1 753	10 140	330	466
EBITDA ³	tūkst. eurų	35 868	26 362	42 170	29 589	27 084
Koreguota EBITDA ⁴	tūkst. eurų	37 039	30 310	29 169	27 126	27 084
Veiklos pelnas	tūkst. eurų	17 828	17 879	33 618	28 488	10 328
Grynasis laikotarpio pelnas (nuostoliai)	tūkst. eurų	13 367	14 857	28 425	23 607	10 283
Pelnas prieš apmokestinimą	tūkst. eurų	17 852	17 724	33 576	28 339	9 966
Pagrindinės veiklos pinigų srautai	tūkst. eurų	33 360	44 415	33 619	28 898	26 543
Visas turtas	tūkst. eurų	714 179	653 730	676 156	647 611	730 631
Nuosavas kapitalas	tūkst. eurų	461 192	392 256	416 658	382 677	353 147
Finansinės skolos	tūkst. eurų	19 109	23 526	28 046	46 882	59 857
Grynoji skola	tūkst. eurų	-103 973	-56 589	-38 090	-23 106	15 798
SANTYKINIAI RODIKLIAI						
Įsipareigojimai / Nuosavas kapitalas		0,55	0,67	0,62	0,69	1,07
Finansinės skolos / Nuosavas kapitalas		0,04	0,06	0,07	0,12	0,17
Finansinės skolos / Turtas		0,03	0,04	0,04	0,07	0,08
Nuosavo kapitalo lygis	%	64,58	60,00	61,62	59,09	48,33
Grynoji skola / EBITDA 12 mėnesių	%	-144,94	-107,33	-45,16	-39,04	29,16
Grynoji skola / Nuosavybės santykis	%	-22,54	-14,43	-9,14	-6,04	4,47
Turto apyvartumo rodiklis	%	29,14	21,57	22,59	19,65	17,46
Bendrojo likvidumo koeficientas	%	485,29	358,75	481,29	300,96	246,83
PASKOLŲ PADENGIMO RODIKLIS						
Paskolų padengimo rodiklis (EBITDA / (palūkanų mokėjimai + per ataskaitinį laikotarpį gražintos paskolos)) ⁵		14,40	10,65	3,97	3,33	0,37
PELNINGUMO RODIKLIAI						
Veiklos pelno marža	%	17,13	25,36	44,01	44,78	16,20
Pelno prieš apmokestinimą marža	%	17,16	25,14	43,96	44,55	15,63
Grynojo pelno marža	%	12,85	21,07	37,21	37,11	16,12
Nuosavo kapitalo grąža	%	5,80	7,58	13,64	12,34	5,82
Turto grąža	%	3,74	4,55	8,41	7,29	2,81
Panaudoto kapitalo grąža (ROCE)	%	5,57	7,15	12,78	10,99	4,98

¹ Kai kurios pateiktos sumos nesutampa su tarpinėse sutrumpintose finansinėse ataskaitose, sudarytose už 2020 m. I pusm., pateiktomis sumomis ir atspindi lyginamosios informacijos pertvarkymą dėl perklasifikavimo.

² Palyginamieji rodikliai nebuvo perskaičiuoti.

³ Pelnas prieš apmokestinimą - palūkanų pajamos + palūkanų sąnaudos - gauti dividendai + nusidėvėjimo ir amortizacijos sąnaudos + vertės sumažėjimo sąnaudos + ATL atidėjinių ir perkainavimo sąnaudos/(pajamos) + nurašymų sąnaudos + verslo dalies pardavimo rezultatas.

⁴ EBITDA rezultatas yra pateikiamas po vadovybės atliktų korekcijų, eliminuojant vienkartinį veiksmų įtaką, taip pat įvertinus Bendrovės teikiamų reguliuojamų paslaugų pajamų (ir, atitinkamai, EBITDA) pokytį lyginant su esamomis, jeigu pajamos būtų pripažįstamos tokia apimtimi, kad atitiktų leistiną, vadovaujantis VERT metodikomis, pajamų apimtį, atsižvelgiant į leistiną uždirbti investicijų grąžos apimtį ir faktines per laikotarpį patirtas paslaugų teikimo sąnaudas. Šiomis

TARPINS PRANEŠIMAS

Visos sumos tūkstančiais eurų, jei nenurodyta kitaip

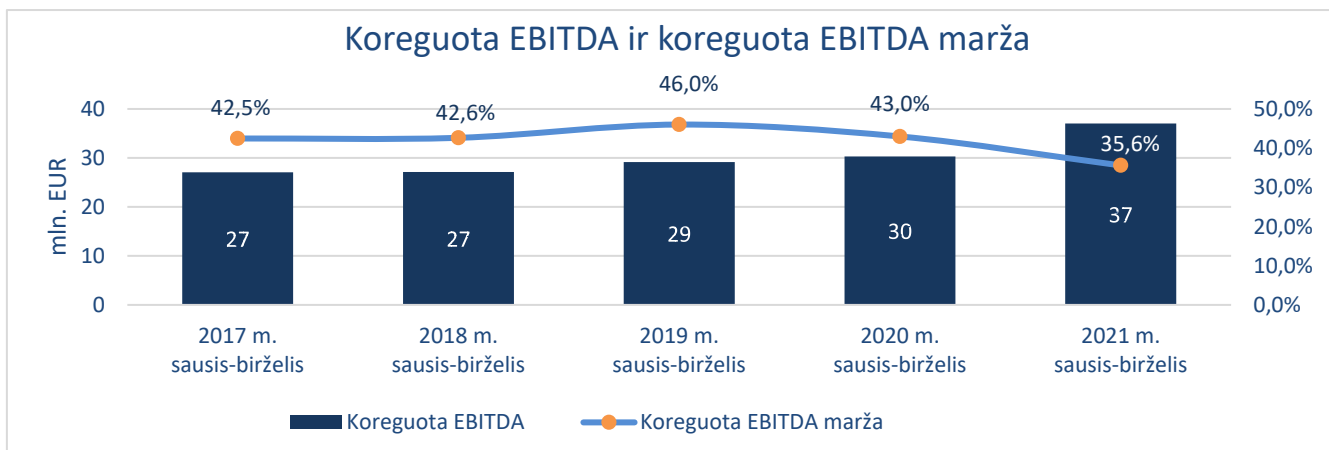
korekcijomis siekiama atskleisti Bendrovės įprastos veiklos, be netipinių, vienkartinių ar su einamuoju veiklos laikotarpiu tiesiogiai nesusijusių veiksmų, rezultatus. Visi vadovybės atliekami koregavimai atskleidžiami tarpiniuose ir metiniuose Bendrovės pranešimuose.

⁵ Skaičiuojant rodiklį neįtraukiamos refinansuotos paskolos.

2021 m. sausio–birželio mėn. Bendrovės koreguota EBITDA didėjo 22,2 proc. lyginant su 2020 m. tuo pačiu laikotarpiu. Tai matyti ir žemiau pateiktame 2017–2021 m. sausio–birželio mėn. EBITDA dinamiką atvaizduojančiame grafike (žr. 1 paveikslą). Bendrovės santykiniai pelningumo rodikliai (veiklos pelno marža, pelno prieš apmokestinimą marža, grynojo pelno marža) 2021 m. sausio–birželio mėn. buvo mažesni už 2020 m. sausio–birželio mėn. rodiklius. Veiklos pelnas ir pelnas prieš apmokestinimą 2021 m. sausio–birželio mėn. išliko 2020 m. lygyje.

2021 m. sausio–birželio mėn., palyginus su 2020 m. tuo pačiu laikotarpiu, Bendrovės koreguota EBITDA augo dėl išaugusios gamybos apimtys ir didesnių elektros pardavimo kainų Kauno A. Brazausko hidroelektrinėje, didesnės gamybos Elektrėnų komplekse ir efektyvaus Kruonio hidroakumuliacinės elektrinės panaudojimo.

1 paveikslas
Bendrovės koreguoto EBITDA ir koreguotos EBITDA maržos pokytis



Finansinės padėties ataskaita

Bendrovės įsipareigojimai finansinėms institucijoms 2021 m. birželio 30 d. buvo 19,1 mln. eurų, kuriuos sudaro įsipareigojimai pagal ilgalaikes paskolų sutartis. Bendrovės įsipareigojimai finansinėms institucijoms 2020 m. birželio 30 d. buvo 23,5 mln. eurų.

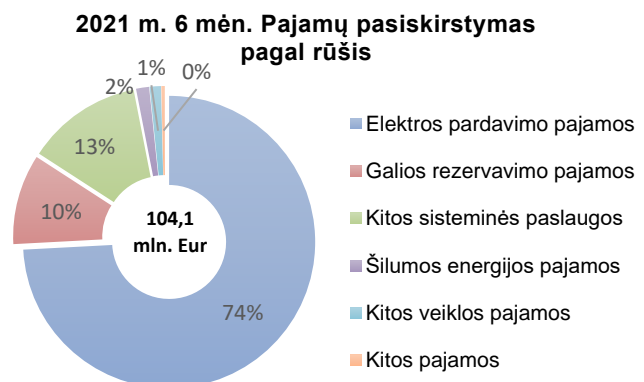
Bendrųjų pajamų ataskaita

Pajamos

Bendrovės pajamos 2021 m. sausio–birželio mėn. sudarė 104,1 mln. eurų. Palyginti su 2020 m. sausio–birželio mėn., Bendrovės pajamos didėjo 47,6 proc. Tam daugiausiai įtakos turėjo didesni elektros energijos pardavimai.

Pajamos, mln. EUR	2021 6 mėn.	2020 6 mėn.	Pokytis +/-
Elektros pardavimo pajamos	77,2	41,3	35,9
Galios rezervavimo pajamos	10,4	12,3	-1,9
Kitos sisteminės paslaugos	13,3	12,2	1,1
Šilumos energijos pajamos	1,5	1,9	-0,4
Kitos veiklos pajamos	1,3	1,1	0,2
Kitos pajamos	0,4	1,7	-1,3
Iš viso	104,1	70,5	33,6

Pagrindinę pajamų dalį sudaro elektros energijos prekybos ir galios rezervavimo paslaugų bei kitų sisteminių paslaugų pajamos, taip pat šilumos energijos pardavimo pajamos.

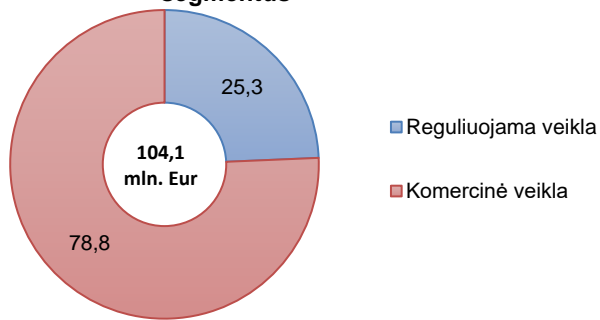


Bendrovės 2021 m. sausio–birželio mėn. reguliuojamos veiklos pajamos, sudarė 24,3 proc. visų Bendrovės pajamų (2020 m. sausio–birželio mėn. – 37,9 proc.).

TARPINS PRANEŠIMAS

Visos sumos tūkstančiais eurų, jei nenurodyta kitaip

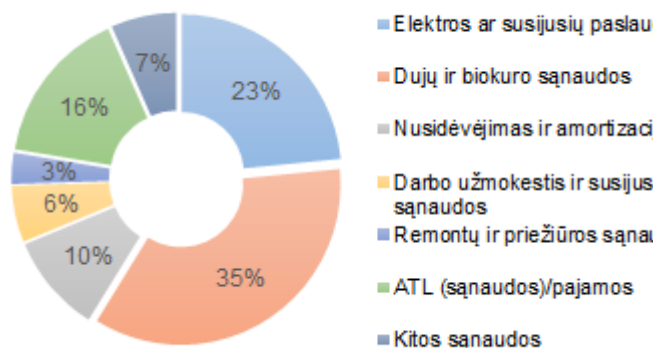
2021 m. 6 mėn. Pajamos pagal segmentus



Sąnaudos

2021 m. sausio–birželio mėn. Bendrovė patyrė 86,2 mln. eurų sąnaudų (72,6 mln. eurų, jeigu nevertintume apyvartinių taršos leidimų panaudojimo ir perkainavimo pajamų/sąnaudų). Veiklos palaikymo sąnaudos 2021 m. sausio–birželio mėn. sudarė 10,9 mln. eurų ir buvo 0,8 mln. eurų didesnės lyginant su 2020 m. sausio–birželio mėn. dėl remontų ir priežiūros sąnaudų augimo.

2021 m. 6 mėn. sąnaudų struktūra



Didžiąją dalį Bendrovės sąnaudų (50,7 mln. eurų, arba 58,8 proc.) sudarė elektros energijos ir susijusių paslaugų pirkimo bei kuro elektros energijos gamybai sąnaudos. Per 2020 m. sausio–birželio mėn. tokios sąnaudos sudarė 51,9 proc. sąnaudų arba 27,3 mln. eurų.

Sąnaudos, mln. EUR	2021 m. 6 mėn.	2020 m. 6 mėn.	Pokytis +/-
Elektros ar susijusių paslaugų pirkimai	20,2	10,0	10,2
Dujų ir biokuro sąnaudos	30,5	17,3	13,2
Nusidėvimas ir amortizacija	8,6	8,8	-0,2
Darbo užmokestis ir susijusios sąnaudos	4,9	4,9	0,0
Remontų ir priežiūros sąnaudos	2,7	2,0	0,7
ATL (sąnaudos)/pajamos	13,6	2,5	11,1
Kitos sąnaudos	5,7	7,1	-1,4
Veiklos sąnaudos, iš viso	86,2	52,6	33,6

Dujų ir biokuro sąnaudos 2020 m. sausio–birželio mėn. buvo beveik du kartus didesnės dėl didesnių dujų gamybai sąnaudų,

kurių didėjimą lėmė išaugusios gamybos apimtys Elektrėnų komplekse ir išaugusi kaina.

Bendrovės nusidėvėjimo ir amortizacijos sąnaudos 2021 m. sausio–birželio mėn. sudarė 8,6 mln. eurų (2020 m. sausio–birželio mėn. – 8,8 mln. eurų).

Didesnės Elektrėnų komplekso gamybos apimtys taip pat lėmė Remontų ir priežiūros sąnaudų augimą bei išaugusias ATL sąnaudas.

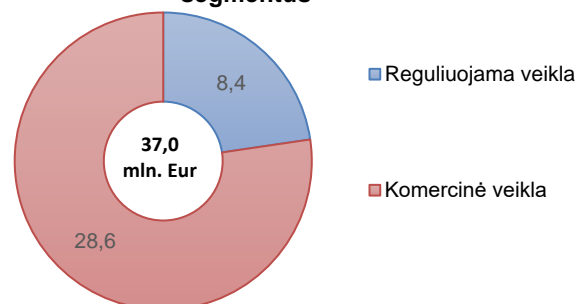
Pelnas

Bendrovės koreguota EBITDA 2021 m. sausio–birželio mėn., lyginant su 2020 m. tuo pačiu laikotarpiu, didėjo iki 37,0 mln. eurų, o Bendrovės 2021 m. sausio–birželio mėn. koreguota EBITDA marža siekė 35,6 proc. (2020 m. sausio–birželio mėn. – 43,0 proc.).

	2021 m. 6 mėn.	2020 m. 6 mėn.	Pokytis +/-
Pajamos, iš viso	104,1	70,5	33,6
Reguliuojama veikla	25,3	26,7	-1,4
Komeracinė veikla	78,8	43,8	35,0
Koreguota EBITDA, iš viso	37,0	30,3	6,7
Reguliuojama veikla	8,4	10,1	-1,7
Komeracinė veikla	28,6	20,2	8,4
EBITDA marža, %	34,5	37,4	-2,9 p. p.
Reguliuojama veikla, %	33,2	37,8	-4,6 p. p.
Komeracinė veikla, %	34,9	37,1	-2,3 p. p.

2021 m. sausio–birželio mėn. komercinės veiklos koreguota EBITDA išaugo 41,7 proc. ir sudarė 77,3 proc. visos koreguotos EBITDA, 2020 m. sausio–birželio mėn. komercinės veiklos koreguota EBITDA sudarė 66,7 proc. visos koreguotos EBITDA. Didžiausią įtaką 2021 m. sausio–birželio mėn. komercinės veiklos koreguotos EBITDA augimui įtakos turėjo geresnis Kauno HE rezultatas (12 proc. didesnės gamybos apimtys ir aukštesnė kaina). Koreguotą EBITDA 2021 m. sausio–birželio mėn. didino ir Elektrėnų komplekso kombinuoto ciklo bloko neremtiną gamybą, kurios rezultatas geresnis dėl žymiai išaugusių pagamintos elektros energijos kiekių. Kruonio HAE rezultatas augo dėl efektyvaus elektrinės išnaudojimo rinkoje.

2021 m. 6 mėn. koreguota EBITDA pagal segmentus



2021 m. sausio–birželio mėn. Bendrovė uždirbo 17,9 mln. eurų pelno iki apmokestinimo, o grynasis pelnas sudarė 13,4 mln. eurų. 2020 m. sausio–birželio mėn. Bendrovė uždirbo 17,7 mln. eurų pelno iki apmokestinimo ir 14,9 mln. eurų grynojo pelno.

Pinigų srautų ataskaita

TARPINS PRANEŠIMAS

Visos sumos tūkstančiais eurų, jei nenurodyta kitaip

Pinigų srautų ataskaita, mln. EUR	2021 m. 6 mėn.	2020 m. 6 mėn.	Pokytis +/-
Pinigai ir pinigų ekvivalentai (įskaitant sąskaitos perviršį) laikotarpio pradžioje	138,1	58,5	79,6
Grynieji pagrindinės veiklos pinigų srautai	33,4	44,4	-11,0
Grynieji investicinės veiklos pinigų srautai	(27,2)	16,0	-43,2
Grynieji finansinės veiklos pinigų srautai	(21,2)	(38,8)	17,6
Grynasis pinigų srautų padidėjimas (sumažėjimas)	(15,0)	21,6	-36,6
Pinigai ir pinigų ekvivalentai laikotarpio pabaigoje	123,1	80,1	43,0

2021 m. sausio–birželio mėn. grynieji pagrindinės veiklos pinigų srautai Bendrovėje sudarė 33,4 mln. eurų. 2020 m. tuo pačiu laikotarpiu grynieji pagrindinės veiklos pinigų srautai Bendrovėje buvo 44,4 mln. eurų.

Bendrovės finansinės veiklos pinigų srautai tiek 2021 m., tiek ir 2020 m. sausio–birželio mėn. buvo neigiami ir sudarė atitinkamai 21,2 mln. eurų ir 38,8 mln. eurų.

Investicijos į ilgalaikį turtą

Bendrovės investicijos į ilgalaikį materialųjį ir nematerialųjį turtą 2021 m. sausio–birželio mėn. sudarė 0,5 mln. eurų ir buvo 49,4 proc. didesnės nei 2020 m. tuo pačiu laikotarpiu.

Investicijos, mln. EUR	2021 m. 6 mėn.	2020 m. 6 mėn.	Pokytis +/-
Kruonio HAE rekonstrukcija ir plėtra	0,16	0,03	0,13
Kauno HE rekonstrukcija ir plėtra	0,23	0,14	0,09
Rezervinės Elektrėnų elektrinės rekonstrukcija ir kt. investicijos	0,08	0,18	-0,10
Kombinuoto ciklo bloko (KCB) statyba ir plėtra	0,06	0,01	0,05
Iš viso	0,53	0,36	0,18

2021 m. sausio–birželio mėn. didžiausios investicijos buvo skirtos Kruonio KHAE ir Kauno HE saugos sistemų modernizacijai (šios investicijos buvo 0,2 mln. EUR).

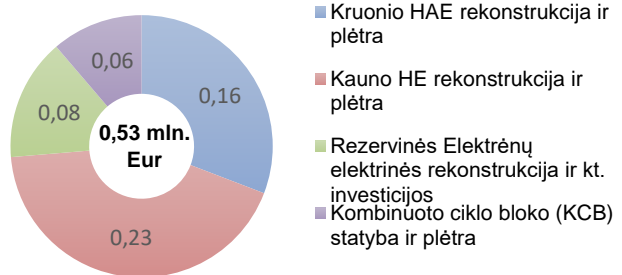
Bendrovės elektrinių veikla ir planai 2021 m.

Bendrovė vienija valstybės valdomus elektros gamybos pajėgumus – rezervinę elektrinę bei kombinuoto ciklo bloką Elektrėnų komplekse, Kruonio hidroakumuliacinę elektrinę (Kruonio HAE), Kauno Algirdo Brazausko hidroelektrinę (Kauno A. Brazausko HE) bei Vilniaus trečiąją termofikacinę elektrinę (Vilniaus TE-3), nuo 2018 m. kovo 31 d. perimtą iš „Ignitis grupė“, UAB. Pagrindinis Bendrovės uždavinys – sutelkus gamybos pajėgumus prisidėti prie šalies energetinio saugumo užtikrinimo.

Elektrėnų komplekse pastatytoje biokuro katilinėje Bendrovė gamina šilumos energiją Elektrėnų miesto, Kietaviškių šiltnamių ir savo reikmėms.

Nuo 2019 m. sausio 1 d. prekybą bendrovės pagaminta elektros energija pagal sutartį vykdo UAB „Gamybos optimizavimas“.

2021 m. 6 mėn. Investicijos pagal elektrines, mln. Eur



Balansas

Bendrovės turtas 2021 m. birželio mėn. pabaigoje sudarė 714,2 mln. eurų (9,3 proc. augimas per metus).

Nuosavas kapitalas per metus išaugo 17,6 proc. ir 2021 m. birželio mėn. pabaigoje buvo 461,2 mln. eurų.

Visi įsipareigojimai 2021 m. birželio mėn. pabaigoje siekė 253,0 mln. eurų ir buvo 3,2 proc. mažesni nei 2020 m. birželio mėn. pabaigoje. Trumpalaikių įsipareigojimų mažėjimą lėmė prekybos mokėtinos sumos už elektros energiją, kurios 2021 m. birželio mėn. pabaigoje buvo 9,1 mln. eurų (2020 m. birželio mėn. pabaigoje 9,6 mln. eurų). Ilgalaikiai įsipareigojimai mažėjo 2,6 proc. dėl sumažėjusių ilgalaikių paskolų ir dotacijų.

Balansas, mln. EUR	2021-06-30	2020-06-30	Pokytis +/-
Ilgalaikis turtas	537,9	513,8	24,1
Trumpalaikis turtas	176,3	139,9	36,4
Turtas, iš viso	714,2	653,7	60,4
Nuosavas kapitalas	461,2	392,2	69,0
Ilgalaikiai įsipareigojimai	216,7	222,5	-5,8
Trumpalaikiai įsipareigojimai	36,3	39,0	-2,7
Nuosavas kapitalas ir įsipareigojimai, iš viso	714,2	653,7	60,5
<i>Turto apyvartumo rodiklis, %</i>	29,1	21,6	7,5 p. p.
<i>Nuosavybės pelningumas (ROE), %</i>	5,8	7,6	-1,8 p. p.
<i>Bendrojo likvidumo koeficientas, %</i>	485,3	358,8	126,5 p. p.
<i>(Trumpalaikis turtas – Trumpalaikiai įsipareigojimai)/ Pajamos, %</i>	134,5	143,1	-8,6 p. p.

Bendrovė teikia balansavimo paslaugas, taip pat sisteminės paslaugas Lietuvos perdavimo sistemos operatoriui LITGRID AB (toliau – PSO). Nuo 2020 m. teikiama izoliuoto elektros energetikos sistemos darbo paslauga.

2021 m. trečiąją aktyviosios galios rezervą 482 MW apimtimi užtikrina 7-asis ir 8-asis blokai. Elektrėnų komplekse numatomi periodiniai trumpalaikiai technologiniai įrenginių bandymai.

2021 m. teikiama izoliuoto elektros energetikos sistemos darbo paslauga – energijos gamybos įrenginių, būtinų sistemos stabilumui ir balansui užtikrinti izoliuoto elektros energetikos sistemos darbo atvejais, prieinamumo užtikrinimas. Izoliuoto darbo paslaugą Bendrovė 2021 m.

TARPINS PRANEŠIMAS

Visos sumos tūkstančiais eurų, jei nenurodyta kitaip

teikia tokia apimtimi: 371 MW galia KCB ir 38 MW galia Elektrėnų komplekso 7 blokas.

Pagal PSO parengtas balansavimo paslaugų rinkos sąlygas, 2021 m. avarinio galios rezervo poreikis šaliai siekia 390 MW. Esminis skirtumas nuo ankstesnių metų – nuo 2021 m. balansavimo pajėgumų paslauga yra užsakoma aukcione pagal žemiausią kainą kiekvienai valandai atskirai parai į priekį (iki 2021 m. avarinis galios rezervas būdavo užsakomas metams į priekį). Todėl iki šiol avarinį rezervą šaliai užtikrindavusi Kruonio HAE tapo viena iš rinkos dalyvių teikti balansavimo pajėgumų paslaugą.

Komercinės Kruonio HAE veiklos pelningumas ir gamybos apimtys labiausiai priklausys nuo rinkos sąlygų, t. y. piko ir ne piko elektros energijos kainų skirtumo.

Kauno A. Brazausko HE gamybos apimtys 2021 m. labiausiai priklauso nuo Nemuno debito. Elektrinei didelę įtaką turi

sezoniškumas, t. y. daugiausiai elektros energijos pagaminama pavasario potvynio metu, mažiausiai – šaltą žiemą ir karštą vasarą. Elektrinėje nuolats siekiama kuo geriau išnaudoti lanksčią elektrinės gamybą tomis valandomis, kai biržoje formuojasi didžiausia kaina. Vilniaus TE-3 gaminti energijos 2021 m. nenumatoma.

Bendrovė elektrinėms kelia prieinamumo tikslus. Prieinamais įrenginiais laikomi tuomet, kai gamina elektros energiją arba yra visiškai parengti gaminti. Numatoma, kad KCB vidutinis metinis prieinamumas 2021 m. turėtų siekti ne mažiau nei 94,4 proc., 7-ojo bloko – 98,7 proc. 8-ojo bloko – 96,8 proc., Kruonio HAE – 95,9 proc., Kauno HE – 94,6 procentus.

Taip pat bus siekiama, kad elektrinės patikimai dalyvautų izoliuoto tinklo bandymuose pagal PSO numatytą programą.

Per ataskaitinį laikotarpį nebuvo reikšmingų pasikeitimų bendrovės valdomų elektrinių veikloje.

PAGRINDINIAI ELEKTRINIŲ VEIKLOS RODIKLIAI

Elektros energijos gamybos ir sisteminių paslaugų rodikliai 2021 m. sausį–birželį

2021 m. sausio–birželio mėn. Bendrovė gamino elektros ir šilumos energiją, teikė tretinio aktyviosios galios rezervo užtikrinimo paslaugą Elektrėnų komplekse, avarinio rezervo paslaugą Kruonio HAE ir kitas sistemines paslaugas.

Bendrovė turi neribotos galiojimo trukmės leidimus gaminti elektros energiją. 2021 m. sausio–birželio mėn., palyginti su 2020 m. sausio–birželio mėn., Bendrovės valdomose elektrinėse buvo pagaminta ir parduota 14,6 proc. daugiau elektros energijos (žr. 2 paveikslą). Iš viso Bendrovės valdomose elektrinėse per 2021 m. sausį–birželį pagaminta ir parduota 0,929 TWh elektros energijos, 2020 m. sausį–birželį – 0,811 TWh.

Kauno A. Brazausko HE gamybos rodikliai augo 12,4 proc. ir per 2021 m. sausio–birželio mėn. Kauno A. Brazausko HE pagamino 0,157 TWh elektros energijos, kai per tą patį periodą 2020 m. gamyba sudarė 0,140 TWh.

Kruonio HAE dirbo stabiliai ir fiksavo į 2020 m. pirmo pusmečio panašius gamybos rodiklius. Sausį–birželį buvo pagaminta – 0,325 TWh (2020 m. sausį–birželį – 0,325 TWh).

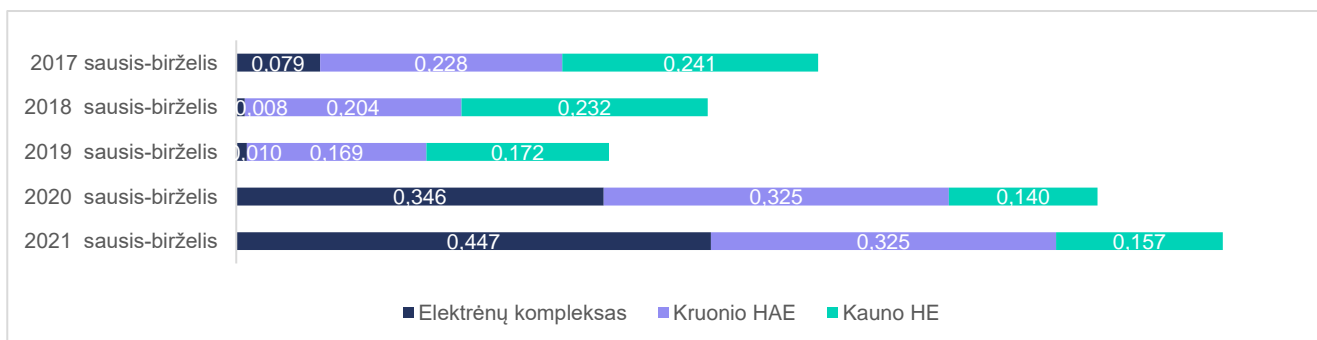
Per 2021 m. sausį–birželį Kruonio HAE pardavė 0,0235 TWh ir nupirko 0,020 TWh balansavimo elektros energijos (paslauga reikalinga elektros energijos pertekliui/trūkumui energetikos sistemoje subalansuoti). Per 2020 m. sausį–birželį – atitinkamai – 0,019 TWh ir 0,008 TWh.

Kita Kruonio HAE elektrinės teikiama sisteminė paslauga – avarinis aktyviosios galios rezervas, t. y. gamintojo

palaikoma įrenginių arba hidroagregatų galia, aktyvuojama per 15 minučių laikotarpį. Per 2021 m. sausį–birželį šios paslaugos prireikė 145 kartus. 2020 m. sausį–birželį ši elektros energijos tiekimo saugumui užtikrinti skirta paslauga buvo aktyvuota 116 kartų. Šis rezervas perdavimo sistemos operatoriaus dažniausiai aktyvuojamas tuomet, kai reikia kompensuoti staigų į Lietuvą patenkančios elektros energijos kiekio sumažėjimą. Per 2021 m. sausio–birželio mėn. Bendrovė pardavė apie 0,013 TWh avarinio galios rezervo, 2020 m. tuo pačiu laikotarpiu – 0,018 TWh.

Elektrėnų komplekse 2021 m. sausį–birželį elektros energijos gamyba toliau augo. Buvo pagaminta 0,447 TWh, t.y. 29,1 proc. daugiau nei 2020 m. sausį–birželį (0,346 TWh). Visą elektros energijos kiekį Elektrėnų komplekse 2021 m. pagamino kombinuoto ciklo blokas.

2 paveiklas
Bendrovės valdomose elektrinėse pagaminta ir parduota elektros energija (TWh)



TARPINS PRANEŠIMAS

Visos sumos tūkstančiais eurų, jei nenurodyta kitaip

Kiti veiksniai, turintys poveikį Bendrovės finansiniams rodikliams

Bendrovės veiklos aplinka buvo aptarta 2020 m. metiniame pranešime. Per 2021 m. sausio–birželio mėn. Bendrovės veiklos aplinkoje neįvyko pokyčių, kurie darytų reikšmingą įtaką Bendrovės rezultatams.

Ataskaitinio laikotarpio metu Lietuvoje tebesitęsė karantinas, tačiau kaip ir 2020 m. tai iš esmės jokios reikšmingos įtakos Bendrovės veiklai ir rezultatams nepadarė.

Siekiant suvaldyti viruso plitimą Bendrovėje, buvo suburta COVID-19 situacijos valdymo komanda, kuri nuolat stebi ir analizuoja situaciją ir naujausią informaciją, išorės veiksmų pokyčius ir jų įtaką Bendrovei, bei pagal poreikį priima papildomus sprendimus bei koreguoja veiksmų planus.

Norėdama apsaugoti darbuotojus nuo COVID-19 viruso bei užtikrinti vykdomos veiklos tęstinumą, Bendrovė ėmėsi papildomų prevencinių priemonių įgyvendinimo. Grupės darbuotojai, kurie gali atlikti savo funkcijas nuotoliniu būdu, dirba iš namų. Kitiems darbuotojams suteikiamos papildomos asmeninės apsaugos ir asmens higienos priemonės, parengti ir įgyvendinami darbuotojų pamainumo užtikrinimo veiksmai, siekiant pirmiausia užtikrinti elektros energijos gamybos, energijos sistemos stabilumo užtikrinimo veiklų tęstinumą. 2021 m. balandžio mėn. Bendrovės darbuotojams buvo suteikta galimybė pasiskiepyti nuo COVID-19.

Elektros energijos kaina „Nord Pool“ biržos Lietuvos prekybos zonoje 2021 m. pirmą pusmetį vidutinė kaina išaugo iki 55,62 euro/MWh, t. y. beveik 2 kartus daugiau, lyginant su tuo pačiu laikotarpiu 2020 m. (28,18 euro/MWh). Skaičiuojant kelių ankstesnių metų rodiklius, tai yra didžiausia vidutinė kaina: 2019 m. sausio–birželio mėn. vidutinė kaina siekė 45,96 euro/MWh, 2018 m. sausio–birželio mėn. – 43,7 euro/MWh, 2017 m. sausio–birželio mėn. – 34,50 euro/MWh. Tai daro teigiamą įtaką Bendrovės rezultatams. be to, didėjantis piko ir ne piko kainų skirtumas elektros energijos biržoje taip pat daro teigiamą įtaką Kruonio HAE gamybai.

Apyvartinių taršos leidimų kaina 2021 m. pradžioje (pvz., sausio mėn. – 32,89 euro, o birželio mėn. kaina – 56,25 euro), augo ir tai darė neigiamą įtaką Bendrovės rezultatams dėl didėjančios dujas naudojančių elektros gamybos įrenginių savikainos.

Savo veiklą Bendrovė vykdo remdamasi kasmet peržiūrima **Bendrovės strategija**. Strategijoje pabrėžiama, kad svarbiausia Bendrovės veikla – strateginė generacija, kaip pagrindas siekiant visos „Ignitis grupės“ augimo tikslų. Pagrindinis Bendrovei keliamas tikslas – prisidėti prie sėkmingos Baltijos šalių sinchronizacijos su kontinentinės Europos tinklų sistema, išlaikant patikimos vietinės elektros gamybos pajėgumus bei vystant naujus pajėgumus Lietuvoje. Strategijoje taip pat numatoma, kad atlikdama svarbiausią savo rolę – užtikrindama patikimą ir efektyvią strateginę generaciją – Bendrovė prie LE 2030 strategijos įgyvendinimo svariai prisidės ir žaliosios generacijos kryptyje bei diegdama inovacijas. Bendrovės strategijoje numatyta 10 strateginių sprendimų – 2019–2030 m. laikotarpiu planuojamų konkrečių projektų ir veiklos sričių. Bendrovės

2019–2030 m. strategijos dokumentą galima rasti Bendrovės interneto svetainėje ([nuoroda](#)).

Bendrovė 2021 m. sausio–birželio mėn. tęsė daugumos projektų ir investicijų, kurios buvo aprašytos 2020 m. metiniame pranešime ([nuoroda](#), 25 psl.), įgyvendinimą pagal numatytus planus. Bendrovė tęsė nebenaudojamų kaminų Elektrėnų komplekse demontavimo darbus. Kuro ūkio sutvarkymo II etapo projekte 2021 m. liko sutvarkyti teritorijos gerbūvj. 2021 m. vasario mėn. patvirtintas Kruonio HAE plėtros verslo planas, birželio mėn. pradėtas Kruonio HAE 5-ojo hidroagregato įrengimui reikalingo techninio konsultanto pirkimo konkursas, o rugpjūčio mėn. 26 d. su konkurso nugalėtoja „AFRY Switzerland Ltd“ pasirašyta konsultavimo sutartis.

Per 2021 m. sausio–birželio mėn. neįvyko reikšmingesnių **Bendrovės rizikų**, kurios išsamiai aprašytos 2020 m. metiniame pranešime ([nuoroda](#), 27 psl.), pasireiškimo atvejų.

INFORMACIJA APIE BENDROVĖS ĮSTATINĮ KAPITALĄ IR VERTYBINIUS POPIERIUS

Įstatinis kapitalas, išleisti vertybiniai popieriai

Ataskaitinio laikotarpio pabaigoje (2021 m. birželio 30 d.) Bendrovės įstatinis kapitalas buvo lygus 187 920 762,41 eurų ir buvo padalintas į 648 002 629 paprastųjų vardinių 0,29 euro centų nominalios vertės akcijų. Visos akcijos visiškai apmokėtos.

Visos Bendrovės akcijos yra vienos klasės paprastosios vardinės akcijos, suteikiančios jų savininkams (akcininkams) vienodas teises.

2019 m. gruodžio 4 d. Bendrovės neeiliniame visuotiniame akcininkų susirinkime buvo priimtas sprendimas išbraukti visas Bendrovės akcijas iš prekybos AB „Nasdaq Vilnius“ vertybinių popierių biržoje. Susirinkime taip pat priimtas sprendimas patvirtinti Bendrovės akcininkę AB „Ignitis grupė“ asmeniu, teikiančiu oficialų siūlymą supirkti Bendrovės akcijas.

Oficialus siūlymas buvo įgyvendinamas nuo 2020 m. balandžio 3 d. iki balandžio 22 d. Nuo 2020 m. gegužės 18 d. prasidėjo privalomas Bendrovės akcijų išpirkimo procesas, kuris baigėsi 2020 m. rugpjūčio 17 d. Pasibaigus šiam procesui, kaip numatyta Vertybinių popierių įstatyme, akcijas išperkanti akcininkė AB „Ignitis grupė“ pasinaudojo savo teise ir atlikusi mokėjimą į akcijų nepardavusių

akcininkų depozitinę sąskaitą kreipėsi į teismą su reikalavimu įpareigoti sąskaitų tvarkytojus vertybinių popierių sąskaitose padaryti įrašus apie likusių neparduotų akcijų nuosavybės teisės perėjimą AB „Ignitis grupė“. 2021 m. balandžio 30 d. teismas tenkino AB „Ignitis grupė“ pareiškimą dėl juridinę reikšmę turinčio fakto nustatymo ir pripažino, kad 11 113 442 vnt. iš 11 688 245 vnt. privalomo Bendrovės akcijų pardavimo metu neparduotos akcijos yra AB „Ignitis grupė“ nuosavybė, bei įpareigojo akcijų sąskaitų tvarkytojus padaryti įrašus apie nuosavybės teisės perėjimą AB „Ignitis grupė“. Teismo sprendimas pripažinti likusias Bendrovės akcijas (574 803 vnt.), kurių savininkai yra mirę, „Ignitis grupės“ nuosavybe buvo priimtas 2021 rugpjūčio mėn. 27 d.

Nuo 2020 m. liepos 1 d. (paskutinė akcijų prekybos diena buvo 2020 m. birželio 30 d.) Bendrovės akcijos buvo išbrauktos iš AB „Nasdaq Vilnius“ Oficialiojo prekybos sąrašo pagal 2019 m. gruodžio 4 d. Bendrovės neeilinio visuotinio akcininkų susirinkime priimtą sprendimą.

Bendrovė per ataskaitinį laikotarpį savo akcijų neįsigijo ir nepelėdo. Bendrovė savo akcijų nėra įsigijusi.

Įstatinio kapitalo struktūra (2021 m. birželio 30 d. duomenimis)

Akcijų rūšis	Akcijų skaičius, vnt.	Nominalioji vertė, eurų	Bendroji nominalioji vertė, eurų	Dalis įstatiniame kapitale, proc.
Paprastosios vardinės	648.002.629	0,29	187.920.762,41	100,00

Akcininkų struktūra

2021 m. kovo 31 d. pabaigoje, Bendrovės eilinio visuotinio akcininkų susirinkimo akcininkų apskaitos dieną, bendras Bendrovės akcininkų skaičius buvo 4 020.

Akcininkai, turintys daugiau nei 5 proc., Bendrovės akcijų (2021 m. birželio 30 d. duomenimis)

Akcininko pavadinimas	Akcijų rūšis	Akcijų skaičius, vnt.	Įstatinio kapitalo dalis (proc.)	Įstatinio kapitalo balsų dalis (proc.)
AB „Ignitis grupė“ Įmonės kodas – 301844044 Žvejų g. 14, 09310 Vilnius	Paprastosios vardinės akcijos	636,314,384	99,91	99,91
Kiti akcininkai	Paprastosios vardinės akcijos	11,688,245	0,09	0,09
IŠ VISO	Paprastosios vardinės akcijos	648.002.629	100	100

Akcininkų teisės, akcininkai, turintys specialias kontrolės teises, ir tų teisių aprašymai

Visi Bendrovės akcininkai turi vienodas įstatymuose, kituose teisės aktuose ir Bendrovės įstatuose numatytas turtines ir neturtines teises. Bendrovės valdymo organai sudaro tinkamas sąlygas įgyvendinti bendrovės akcininkų teises.

Nė vienas Bendrovės akcininkas neturėjo specialiųjų kontrolės teisių.

Balsavimo teisių apribojimai

Nebuvo balsavimo teisių apribojimų.

Vertybinių popierių perleidimo ribojimai

Bendrovė nėra informuota, apie kokius nors akcininkų tarpusavio susitarimus, dėl kurių galėjo būti ribojamas vertybinių popierių perleidimas ir (arba) balsavimo teisės.

TARPINS PRANEŠIMAS

Visos sumos tūkstančiais eurų, jei nenurodyta kitaip

Informacija apie sutartis su vertybinių popierių viešosios apyvartos tarpininkais

Bendrovės įgaliotasis vertybinių popierių sąskaitų tvarkytojas yra **AB SEB bankas**.

AB SEB banko kontaktiniai duomenys:

Konstitucijos pr. 24, LT-08105 Vilnius;

Tel. +370 5 268 2800.

Dividendų politika ir dividendai

Dividendų politika

Bendrovei taikoma 2020 m. gruodžio 15 d. patvirtinta AB „Ignitis grupė“ dukterinių įmonių **dividendų politika**. Ši politika buvo peržiūrėta dėl 2020 m. rugsėjo 4 d. įsigaliojusios atnaujintos AB „Ignitis grupė“ dividendų politikos. Pagal šią politiką, Grupės įmonėms siūloma skirti pelno dalį dividendams už finansinius metus ar trumpesnį negu finansiniai metai laikotarpį, atsižvelgiant į nuosavo kapitalo grąžą, finansines bendrovių galimybes mokėti dividendus, valstybei svarbių ekonominių projektų vykdymą bei kitas aplinkybes. Kiekviena bendrovė dividendams už finansinius metus ar trumpesnį negu finansiniai metai laikotarpį turėtų skirti ne mažiau kaip 80 procentų bendrovės grynojo pelno, gauto ataskaitiniu laikotarpiu, už kurį siūlomi dividendai.

Dividendų Grupės įmonė neprivalės skirti tuo atveju, jeigu bus patyrusi grynąjį nuostolį. Taip pat dividendų Grupės įmonė nemokės, jei jos finansinė skola ataskaitinio laikotarpio pabaigoje, už kurį siūloma mokėti dividendus, yra lygi arba didesnė, nei įmonės paskutinių dvylikos mėnesių (skaičiuojant nuo ataskaitinio laikotarpio pabaigos) EBITDA padauginta iš šešių. Dividendai nebus mokami, jei Grupės įmonės nuosavas kapitalas, išmokėjus dividendus, taptų mažesnis už jos įstatinio kapitalo, privalomojo rezervo, perkainojimo rezervo ir rezervo savoms akcijoms įsigyti

sumą, o taip pat ir tuo atveju, jei įmonė yra nemoki arba išmokėjusi dividendus tokia taptų. Grupės įmonės dividendų galės nemokėti ir tuo atveju, jei ji remiantis Grupės strategija, įgyvendina žaliosios generacijos investicinius projektus arba įmonės galimybės skirti dividendus riboja finansavimo sutartyse nustatyti kovenantai. Dividendų politiką viešai prieinama Bendrovės interneto svetainėje ([nuoroda](#)).

Dividendų mokėjimas

2021 m. kovo 31 d. vykusiame eiliniame visuotiniame Bendrovės akcininkų susirinkime buvo patvirtintas Bendrovės 2020 m. pelno (nuostolių) paskirstymas. Numatyta už šešių mėnesių laikotarpį, pasibaigusį 2020 m. gruodžio 31 d., išmokėti 18 792 079 eurų dividendų (už ataskaitinį laikotarpį nuo 2020 m. sausio 1 d. iki 2020 m. birželio 30 d. buvo išmokėta 14 904 063 eurų dividendų pagal 2020 m. rugsėjo 28 d. Bendrovės neeilinio visuotinio akcininkų susirinkimo sprendimą). Vienai akcijai už šį laikotarpį tenka 0,029 euro dividendų. Dividendus gavo tie asmenys, kurie Bendrovės akcininkų teisių apskaitos dienos pabaigoje, t. y. 2021 m. balandžio 15 d., buvo Bendrovės akcininkai.

Bendrovės grynasis pelnas iš tęstinės veiklos 2020 m. liepą-gruodį buvo 26,93 mln. eurų, tad už šį 2020 m. laikotarpį išmokėtų dividendų / grynojo pelno rodiklis siekia 0,69.

BENDROVĖ IR BENDROVĖS VALDYMAS

Informacija apie Bendrovę ir jos kontaktiniai duomenys

Pavadinimas	AB „Ignitis gamyba“
Teisinė forma	Akcinė bendrovė, ribotos civilinės atsakomybės privatus juridinis asmuo
Įregistravimo data ir vieta	2011 m. liepos 20 d., Lietuvos Respublikos juridinių asmenų registras
Įmonės kodas	302648707
Registruotos buveinės adresas	Elektrinės g. 21, 26108 Elektrėnai
Telefono numeris	+370 618 37392
Fakso numeris	(8 5) 278 2906
Elektroninio pašto adresas	gamyba@ignitis.lt
Interneto svetainės adresas	www.ignitisgamyba.lt

Bendrovės pagrindinės veiklos pobūdis

Bendrovės veiklos tikslas yra efektyvi energijos gamyba ir tiekimas, prisidedant prie energetinio saugumo užtikrinimo. Bendrovės veiklos objektas yra energijos gamyba ir tiekimas, taip pat elektros energijos prekybos veikla. Bendrovė turi teisę verstis kita veikla, kuri neprieštarauja jos veiklos tikslams ir Lietuvos Respublikos įstatymams.

Bendrovė eksploatuoja energijos gamybos pajėgumus:

- Elektrėnų kompleksą su rezervine elektrine (buv. Lietuvos elektrinė) ir kombinuoto ciklo bloku;

- Kruonio hidroakumuliacinę elektrinę;
- Kauno Algirdo Brazausko hidroelektrinę;
- Vilniaus trečiąją termofikacinę elektrinę (nuo 2018 m. kovo 31 d.).

Bendrovės geografinė rinka yra visa Lietuva. Jos pagaminta elektros energija prekiaujama Šiaurės šalių biržoje „Nord Pool“.

Informacija apie Bendrovės filialus ir atstovybes

Bendrovė neturi filialų ir atstovybių.

TARPINS PRANEŠIMAS

Visos sumos tūkstančiais eurų, jei nenurodyta kitaip

Dukterinės bendrovės ir asocijuotos įmonės

Bendrovė priklauso valstybės valdomai įmonių grupei „Ignitis grupė“ – vienai didžiausių energetikos įmonių grupių Baltijos šalyse. Patronuojanti grupės įmonė AB „Ignitis grupė“ valdo

99,91 proc. Bendrovės akcijų (2021 m. birželio 30 d. duomenimis).

Ataskaitinio laikotarpio pabaigoje Bendrovė dukterinių bendrovių neturėjo. Bendrovė galėjo daryti reikšmingą įtaką UAB „Ignitis grupės paslaugų centras“ ir UAB „Geoterma“ likviduojama dėl bankroto (žr. lentelėje žemiau).

	UAB „Ignitis grupės paslaugų centras“	Likviduojama dėl bankroto UAB „Geoterma“
Adresas	A. Juozapavičiaus g. 13, Vilnius	Lypkių g. 17, Klaipėda
Įregistravimo data	2013 m. gruodžio 4 d.	1996 m. kovo 1 d.
Įmonės kodas	303200016	123540818
Kontaktai	(8 5) 278 2272, gpc@ignitis.lt	(8 46) 326 163, info@geoterma.lt
Tinklapis	www.ignitisgrupe.lt	www.geoterma.lt
Valdoma kapitalo dalis	21,45 proc.	23,44 proc.
Pagrindinės veiklos pobūdis	Informacinių technologijų ir telekomunikacijų paslaugų teikimas energetikos sektoriaus įmonėms.	Geoterminio šildymo jėgainė.

Informacija apie susijusių šalių sandorius

Informacija apie susijusių šalių sandorius pateikiama 2021 m. sausio–birželio mėn. finansinių ataskaitų aiškinamajame rašte.

Bendrovės valdymo struktūra (2021 m. birželio 30 d. duomenimis)



Informacija apie Bendrovės valdymo organus

Pagal 2021 m. birželio 30 d. galiojusias Bendrovės įstatus, Bendrovės valdymo organai yra šie:

- visuotinis akcininkų susirinkimas;
- stebėtojų taryba;
- valdyba;
- bendrovės vadovas – generalinis direktorius.

Bendrovės įstatai skelbiami Bendrovės interneto svetainės skiltyje „Bendrovės valdymas“. Per ataskaitinį laikotarpį

Bendrovės valdymo organų sudarymo tvarka nebuvo keičiama. Per ataskaitinį laikotarpį pasikeitimų Bendrovės valdymo organuose taip pat nebuvo.

Bendrovė laikosi AB „Nasdaq Vilnius“ listinguojamų bendrovių valdysenos kodekso nuostatų. Informacija apie šio valdysenos kodekso laikymąsi skelbiama Bendrovės metiniame pranešime. Bendrovė atkreipia dėmesį, kad nuo 2020 m. liepos 1 d., kuomet Bendrovės akcijos buvo išbrauktos iš prekybos reguliuojamoje rinkoje, prievolė atskleisti, kaip ji laikosi „Nasdaq Vilnius“ listinguojamų

TARPINS PRANEŠIMAS

Visos sumos tūkstančiais eurų, jei nenurodyta kitaip

bendrovių valdysenos kodekso, Bendrovei nebekyla. Tačiau siekdama ir toliau užtikrinti aukštus skaidrumo bei gerosios valdysenos standartus, Bendrovė papildomai metiniame

pranešime pateikia ataskaitą dėl minėto kodekso nuostatų laikymosi.

Visuotinis akcininkų susirinkimas

Nuo 2021 m. sausio 1 d. iki šio pranešimo išleidimo dienos buvo sušauktas vienas visuotinis Bendrovės akcininkų susirinkimas:

2021 m. kovo 31 d. įvykusiame eiliniame visuotiniame akcininkų susirinkime buvo pritarta 2020 m. metiniam pranešimui, patvirtintas audituotas 2020 m. finansinių ataskaitų rinkinys bei patvirtintas Bendrovės pelno už 2020 m. paskirstymas. Numatyta išmokėti dividendų už šešių mėnesių laikotarpį, pasibaigusį 2020 m. gruodžio 31 d.

2021 m. sušauktame Bendrovės visuotiniame akcininkų susirinkime dalyvauti gyvai nesiregistravo nė vienas

akcininkas, visi akcininkai dalyvavo balsuodami iš anksto raštu ir pateikdami pasirašytus bendruosius balsavimo biuletenius.

Informacija apie akcininkų balsavimo rezultatus šiame ir ankstesniuose visuotiniuose akcininkų susirinkimuose pateikiama Bendrovės interneto svetainės skiltyje „Investuotojams“.

2021 m. rugsėjo 3 d. įvyks neeilinis visuotinis akcininkų susirinkimas, kuriame bus svarstoma dėl Bendrovės stebėtojų tarybos nario išrinkimo ir dėl naujos Bendrovės įstatų redakcijos patvirtinimo ir įgaliojimų suteikimo.

Bendrovės stebėtojų taryba

Bendrovės stebėtojų tarybos sudėtis per ataskaitinį laikotarpį keitėsi. 2021 m. birželio 25 d. Dominykas Tučkus atsistatydino iš Bendrovės stebėtojų tarybos nario ir pirmininko pareigų.

Numatoma šio pranešimo paskelbimo dieną veikiančios stebėtojų tarybos kadencijos pabaiga – 2022 m. kovo 25 d.

Per ataskaitinį laikotarpį iš viso įvyko 10 Bendrovės stebėtojų tarybos posėdžių, visuose jų dalyvavo visi Bendrovės stebėtojų tarybos nariai.

Daugiau informacijos apie Bendrovės stebėtojų tarybos narius pateikiama lentelėje žemiau, jų išsilavinimo bei profesinės patirties aprašymą galima rasti Bendrovės interneto svetainės skiltyje „Bendrovės valdymas“.

Stebėtojų tarybos nariai (per ataskaitinį laikotarpį)

	Dalyvavimas kitų įmonių, įstaigų, organizacijų veikloje	Išsilavinimas
		
Živilė Skibarkienė Narė, laikinai einanti stebėtojų tarybos pirmininkės pareigas	<ul style="list-style-type: none">AB „Ignitis grupė“ (į. k. 301844044, buveinė: Žvejų g. 14, 09310 Vilnius) valdybos narė ir Organizacinio vystymo tarnybos direktorė.UAB „Ignitis grupės paslaugų centras“ (į. k. 303200016, A. Juozapavičiaus g. 13, 09311 Vilnius) valdybos pirmininkė.UAB Elektroninių mokėjimų agentūros (į. k. 136031358, Žvejų g. 14, 09310 Vilnius) valdybos narė.	<ul style="list-style-type: none">Mykolo Romerio universitetas, Teisės fakultetas, Socialinių mokslų teisės krypties daktaro laipsnis.Vilniaus universitetas, Teisės fakultetas, magistro laipsnis.
Kadencijos laikotarpis		
2018 m. kovo 26 d. – 2022 m. kovo 25 d.		
Turimų Bendrovės akcijų skaičius		
–		
Turima kitų įmonių kapitalo dalis (> 5 proc.)		
–		
		
Edvardas Jatautas Nepriklausomas narys	<ul style="list-style-type: none">UAB Profectus Novus (į. k. 302500459, Konstitucijos pr. 21C, 08130 Vilnius) savininkas, valdybos pirmininkas.Addendum Group Inc. (į. k. 46-2547117, 13955 Tahiti Way #354, Los Angeles, 90292, California, JAV) įkūrėjas, prezidentas.UAB Addendum Solutions (į. k. 302312642, Konstitucijos pr. 21C, 08130 Vilnius) įkūrėjas, valdybos narys.Lithuanian American Business Association in Los Angeles, valdybos narys.	<ul style="list-style-type: none">Vilniaus Gedimino Technikos Universitetas, Inžinerinės informatikos magistro laipsnis.ISM vadybos ir ekonomikos universitetas, Vadovų
Kadencijos laikotarpis		
2019 m. liepos 26 d. – 2022 m. kovo 25 d.		

TARPINS PRANEŠIMAS

Visos sumos tūkstančiais eurų, jei nenurodyta kitaip

Turimų Bendrovės akcijų skaičius	<ul style="list-style-type: none"> SIA Addendum LV (j. k. 40203222589, Rīga, Ludzas iela 42 k-1 - 20, LV-1003, Latvija) įkūrėjas, valdybos narys. 	magistrantūros studijos.
–		
Turima kitų įmonių kapitalo dalis (> 5 proc.)	<ul style="list-style-type: none"> OU Addendum EE (j. k. 10903252, A.H.Tammsaare tee 47, 11316 Tallinn, Estija) įkūrėjas, valdybos narys. 	<ul style="list-style-type: none"> Harvard Business School, Vadovų magistrantūros studijos.
–		

Informacija apie stebėtojų tarybos narių atlyginimus per ataskaitinį laikotarpį

Bendrovės įstatai (20 ir 24 str.) numato, jog stebėtojų taryba turi sudaryti ne mažiau nei 1/3 (vienas trečdalis) nepriklausomų narių. Tik nepriklausomiems stebėtojų tarybos nariams visuotinio akcininkų susirinkimo sprendimu gali būti mokamas atlygis už veiklą stebėtojų taryboje.

Stebėtojų tarybos narių sutarčių sąlygas bei nepriklausomumo kriterijus, vadovaujantis teisės aktų nustatytais reika-

lavimais ir gerėja bendrovių valdymo praktika, nustato visuotinis akcininkų susirinkimas.

Edvardui Jatautui per ataskaitinį laikotarpį buvo mokamas 876,63 eurų vidutinis mėnesinis atlygis už stebėtojo tarybos nario veiklą.

Bendrovės valdyba

Bendrovės valdybos sudėtis per ataskaitinį laikotarpį nesikeitė.

Numatoma šio pranešimo paskelbimo dieną veikiančios valdybos kadencijos pabaiga – 2022 m. balandžio 2 d.

Per ataskaitinį laikotarpį iš viso įvyko 22 Bendrovės valdybos posėdžiai, visuose dalyvavo visi valdybos nariai.

Daugiau informacijos apie Bendrovės valdybos narius pateikiama lentelėje žemiau, jų išsilavinimo bei profesinės patirties aprašymą galima rasti Bendrovės interneto svetainės skiltyje „[Bendrovės valdymas](#)“.

Valdybos nariai (per ataskaitinį laikotarpį)

 Rimgaudas Kalvaitis Valdybos pirmininkas, generalinis direktorius Kadencijos laikotarpis 2019 m. kovo 27 d. – 2022 m. balandžio 2 d. Turimų Bendrovės akcijų skaičius – Turima kitų įmonių kapitalo dalis (> 5 proc.) –	Dalyvavimas kitų įmonių, įstaigų, organizacijų veikloje	Išsilavinimas	Vidutinis mėnesinis atlygis už valdybos nario veiklą (prieš mokesčius, eurų)
		<ul style="list-style-type: none"> Lietuvos energijos paramos fondo (j. k. 303416124, Žvejų g. 14, 09310 Vilnius) valdybos narys (iki 2020-10-15). Vilniaus Sostinės Lions klubo (j. k. 193538827, Subačiaus g. 3, Vilnius) valdybos narys. 	<ul style="list-style-type: none"> Vilniaus universitetas, Fizikos fakultetas, magistro laipsnis. Vilniaus universitetas, Fizikos fakultetas, Aspirantūros studijos kietojo kūno elektronikos srityje.
 Darius Kucinas Valdybos narys, Gamybos direktorius Kadencijos laikotarpis 2018 m. balandžio 3 d. – 2022 m. balandžio 2 d.	Dalyvavimas kitų įmonių, įstaigų, organizacijų veikloje	Išsilavinimas	Vidutinis mėnesinis atlygis už valdybos nario veiklą (prieš mokesčius, eurų)
	–	<ul style="list-style-type: none"> Kauno technologijos universitetas, Elektrotechnikos ir automatikos katedra, Elektros energetikos inžinieriaus bakalauro laipsnis. 	1.300

TARPINS PRANEŠIMAS

Visos sumos tūkstančiais eurų, jei nenurodyta kitaip

Turimų Bendrovės akcijų skaičius				
–				
Turima kitų įmonių kapitalo dalis (> 5 proc.)				
–				
		Dalyvavimas kitų įmonių, įstaigų, organizacijų veikloje	Išsilavinimas	Vidutinis mėnesinis atlygis už valdybos nario veiklą (prieš mokesčius, eurų)
Andrius Valivonis Valdybos narys, Finansų ir administravimo direktorius		–	<ul style="list-style-type: none">Vilniaus universitetas, Ekonomikos magistro laipsnis.	1.300
Kadencijos laikotarpis				
2020 m. gruodžio 29 d. – 2022 m. balandžio 2 d				
Turimų Bendrovės akcijų skaičius				
–				
Turima kitų įmonių kapitalo dalis (> 5 proc.)				
–				

Bendrovės vadovai

Generalinis direktorius yra vienasmenis Bendrovės valdymo organas. Generalinis direktorius organizuoja Bendrovės veiklą, jai vadovauja, veikia Bendrovės vardu ir vienvaldiškai sudaro sandorius, išskyrus įstatų ir teisės aktų numatytais atvejais. Generalinio direktoriaus kompetenciją, rinkimo ir atšaukimo tvarką nustato įstatymai, kiti teisės aktai ir Bendrovės įstatai.

Informacija apie generalinio direktoriaus ir vyr. finansininko atlyginimus (per ataskaitinį laikotarpį)

	Vidutinė pastovioji mėnesinio atlygio dalis (prieš mokesčius, eurų)	1/12 metinės kintamos atlygio dalies už praėjusių metų rezultatus (prieš mokesčius, eurų)
Generaliniam direktoriui Rimgaudui Kalvaičiui	7 713	1389
Vyr. finansininkui*	–	–

* Nuo 2014 m. gruodžio 1 d. apskaitos funkcija iš Bendrovės buvo iškelta į įmonę UAB Verslo aptarnavimo centras (nuo 2020 m. sausio 2 d. reorganizavus bendrovę, UAB Verslo aptarnavimo centras buvo prijungtas prie UAB „Ignitis grupės paslaugų centras“), todėl Bendrovėje neliko apskaitos funkciją atliekančių darbuotojų ir vyr. finansininko pareigybės. UAB „Ignitis grupės paslaugų centras“ Bendrovei teikia visas apskaitos paslaugas nuo pirminių dokumentų suvedimo į apskaitos programas iki finansinių ataskaitų parengimo.

Bendrovė nėra perleidusi turto valdymo ar suteikusi garantijų organų nariams. Per ataskaitinį laikotarpį Bendrovė neskyrė valdymo organų nariams paskolų, nesuteikė garantijų ir laidavimų, kuriais būtų užtikrintas jų prievolių vykdymas.

Bendrovės darbuotojai

Bendrovėje 2021 m. birželio 30 d. dirbo 359 darbuotojai (įskaitant ir vaiko priežiūros atostogose esančius darbuotojus). Ataskaitinio laikotarpio pradžioje Bendrovėje dirbo 360 darbuotojai.

Apytikslė darbuotojų sudėtis pavaizduota paveiksle. Daugiau informacijos apie Bendrovės darbuotojus, atlygį, organizacinę kultūrą ir kt. pateikiama Bendrovės pusmečio ir metiniuose pranešimuose.

TARPINIS PRANEŠIMAS

Visos sumos tūkstančiais eurų, jei nenurodyta kitaip

Bendrovės darbuotojai



Bendrovės darbuotojų skaičius ir vidutinis darbo užmokestis (per ataskaitinį laikotarpį)

	Darbuotojų skaičius pagal pareigybių lygį	Vidutinis darbo užmokestis, eurų	Vidutinis KAD*, eurų
Bendrovės vadovas	1	7 713	1389
Aukščiausio lygmens vadovai	3	5 890	964
Vidurinio lygmens vadovai	31	3 595	330
Ekspertai, specialistai	204	2 208	192
Darbininkai	120	1 478	143
Iš viso	359	2 143	198

* Šioje grafoje nurodyti metinės kintamos atlygio dalies (KAD) išmokėjimai. Bendrovėje darbininkams KAD mokama kas mėnesį, kitų pareigybių darbuotojams – kas ketvirtį arba kartą per metus

PRANEŠIMAI APIE ESMINIUS ĮVYKIUS PER ATASKAITINĮ LAIKOTARPĮ

2021 m. sausio 28 d.	„Ignitis gamybos“ preliminarūs 2020 m. 12 mėnesių finansiniai duomenys
2021 m. vasario 25 d.	AB „Ignitis gamyba“ patvirtino Kruonio HAE plėtros verslo planą
2021 m. vasario 26 d.	Audituota „Ignitis gamybos“ 2020 metų finansinė informacija
2021 m. vasario 26 d.	Dėl AB „Ignitis gamyba“ eilinio visuotinio akcininkų susirinkimo sušaukimo, darbotvarkės ir darbotvarkėje numatytų klausimų sprendimų projektų
2021 m. vasario 26 d.	„Ignitis gamybos“ preliminarūs 2021 m. 1 mėnesio finansiniai rezultatai
2021 m. kovo 19 d.	Dėl AB „Ignitis gamyba“ stebėtojų tarybos sprendimų
2021 m. kovo 30 d.	„Ignitis gamybos“ preliminarūs 2021 m. 2 mėnesių finansiniai rezultatai
2021 m. kovo 31 d.	Dėl eilinio visuotinio AB „Ignitis gamyba“ akcininkų susirinkimo sprendimų
2021 m. balandžio 29 d.	Preliminarūs „Ignitis gamybos“ 2021 m. 3 mėnesių finansiniai duomenys
2021 m. gegužės 27 d.	„Ignitis gamybos“ pirmo ketvirčio rezultatai: ženkliai padidėjusios elektros energijos gamybos apimtys ir finansinių rodiklių augimas
2021 m. gegužės 27 d.	Preliminarūs „Ignitis gamybos“ 2021 m. 4 mėnesių finansiniai duomenys
2021 m. birželio 4 d.	Dėl AB „Ignitis gamyba“ Stebėtojų tarybos pirmininko Dominyko Tučkaus atsistatydinimo
2021 m. birželio 29 d.	Preliminarūs „Ignitis gamybos“ 2021 m. 5 mėnesių finansiniai duomenys

Pranešimai apie esminius įvykius po ataskaitinio laikotarpio pabaigos


2021 m. liepos 29 d.	Preliminarūs „Ignitis gamybos“ 2021 m. 6 mėnesių finansiniai duomenys
2021 m. rugpjūčio 27 d.	Dėl teismo sprendimo, kad likusios „Ignitis gamyba“ akcijos yra „Ignitis grupės“ nuosavybė
2021 m. rugpjūčio 31 d.	Preliminarūs „Ignitis gamybos“ 2021 m. 7 mėnesių finansiniai duomenys

2021

AB „IGNITIS GAMYBA“

BENDROVĖS TARPINĖS SUTRUMPINTOS FINANSINĖS ATASKAITOS

2021 M. BIRŽELIO 30 D. PASIBAIGUSIO ŠEŠIŲ MĖNESIŲ LAIKOTARPIO
BENDROVĖS TARPINĖS SUTRUMPINTOS FINANSINĖS ATASKAITOS,
PARENGTOS PAGAL 34-AJĮ TARPTAUTINĮ APSKAITOS STANDARTĄ „TARPINĖ
FINANSINĖ ATSKAITOMYBĖ“, PRIIMTĄ TAIKYTI EUROPOS SĄJUNGOJE
(NEAUDITUOTOS)



www.ignitisingamyba.lt

AB „Ignitis gamyba“
Elektrinės g. 21, 26108 Elektrėnai, Lietuva
El. p. gamyba@ignitis.lt
Juridinio asmens kodas 302648707

TARPINĖ SUTRUMPINTA FINANSINĖS PADĖTIES ATASKAITA
2021 m. birželio 30 d.

Visos sumos tūkstančiais eurų, jei nenurodyta kitaip

	Pastabos	2021-06-30	2020-12-31
TURTAS			
Ilgalaikis turtas			
Ilgalaikis nematerialusis turtas	4	112.596	78.662
Ilgalaikis materialusis turtas	5	414.730	426.411
Naudojimo teise valdomas turtas	6	5.480	5.627
Investicinis turtas	7	2.088	3.423
Investicijos į asocijuotąsias įmones	8	2.911	2.867
Kitas finansinis turtas		81	99
Ilgalaikio turto iš viso		537.886	517.089
Trumpalaikis turtas			
Atsargos		1.434	2.033
Išankstiniai apmokėjimai ir ateinančių laikotarpių sąnaudos		1.130	5.752
Gautinos sumos pagal sutartis su klientais	9	7.821	15.793
Kitos gautinos sumos	10	6.767	1.993
Suteiktos paskolos	11	36.059	9.142
P pinigai ir pinigų ekvivalentai		123.082	138.120
Trumpalaikio turto iš viso		176.293	172.833
TURTO IŠ VISO		714.179	689.922
NUOSAVAS KAPITALAS IR ĮSIPAREIGOJIMAI			
Nuosavas kapitalas			
Įstatinis kapitalas	12	187.921	187.921
Akcijų priedai		89.975	89.975
Privalomasis rezervas		19.609	17.519
Perkainojimo rezervas		71.364	37.105
Nepaskirstytasis pelnas		92.323	84.993
Nuosavo kapitalo iš viso		461.192	417.513
Ilgalaikiai įsipareigojimai			
Ilgalaikės paskolos	14	14.692	16.900
Ilgalaikiai nuomos įsipareigojimai	15	5.486	5.579
Dotacijos	16	147.544	154.035
Atidėtojo mokesčio įsipareigojimai		33.288	27.817
Atidėjiniai	17	15.273	16.943
Kitos ilgalaikės mokėtinos sumos ir įsipareigojimai		377	452
Ilgalaikių įsipareigojimų iš viso		216.660	221.726
Trumpalaikiai įsipareigojimai			
Ilgalaikių paskolų einamųjų metų dalis	14	4.417	4.417
Nuomos įsipareigojimų einamųjų metų dalis	15	126	150
Prekybos mokėtinos sumos		9.149	20.028
Gauti išankstiniai apmokėjimai		161	221
Pelno mokesčio įsipareigojimai		1.937	4.173
Atidėjiniai	17	15.517	18.249
Kitos mokėtinos sumos ir įsipareigojimai	18	5.020	3.445
Trumpalaikių įsipareigojimų iš viso		36.327	50.683
Įsipareigojimų iš viso		252.987	272.409
NUOSAVO KAPITALO IR ĮSIPAREIGOJIMŲ IŠ VISO		714.179	689.922

**TARPINĖ SUTRUMPINTA PELNO (NUOSTOLIŲ) IR KITŲ BENDRŲJŲ PAJAMŲ ATASKAITA
už šešių mėnesių laikotarpį, pasibaigusį 2021 m. birželio 30 d.**

Visos sumos tūkstančiais eurų, jei nenurodyta kitaip

	Pastabos	2021 m. I pusmetis	2020 m. I pusmetis (pertvarkyta*)
Pajamos			
Pajamos pagal sutartis su klientais	19	103.748	68.761
Kitos pajamos	20	307	1.753
Pajamų iš viso		104.055	70.514
Veiklos sąnaudos			
Elektros ar susijusių paslaugų pirkimai		(20.155)	(10.002)
Dujų, biokuro sąnaudos	24	(30.507)	(17.297)
Atsargų pardavimo savikaina		(90)	-
Nusidėvėjimas ir amortizacija	4,5,6,16	(8.606)	(8.787)
Darbo užmokesčio ir susijusios sąnaudos		(4.898)	(4.857)
Remontų ir techninės priežiūros sąnaudos		(2.685)	(2.037)
Apyvartinių taršos leidimų perkainojimo ir panaudojimo (sąnaudos)/pajamos		(13.575)	(2.479)
Atsargų vertės sumažėjimo (sąnaudos)/atstatymas		(25)	26
Nuostolis dėl ilgalaikio turto vertės sumažėjimo		-	(115)
Kitos sąnaudos	25	(5.686)	(7.087)
Veiklos sąnaudų iš viso		(86.227)	(52.635)
VEIKLOS PELNAS (NUOSTOLIAI)		17.828	17.879
Finansinės pajamos (sąnaudos)			
Finansinės pajamos		189	109
Iš jų palūkanų pajamos		145	98
Finansinės sąnaudos		(369)	(277)
Finansinės pajamos (sąnaudos) iš viso		(180)	(168)
Asocijuotų įmonių rezultatų dalis		204	13
PELNAS (NUOSTOLIAI) PRIEŠ APMOKESTINIMĄ		17.852	17.724
Pelno ir atidėtojo mokesčio sąnaudos		(4.485)	(2.867)
GRYNASIS LAIKOTARPIO PELNAS (NUOSTOLIAI)		13.367	14.857
Kitos bendrosios pajamos (nuostoliai), kurios ateityje nebus perklasifikuotos į nepaskirstytą pelną (nuostolius)			
Apyvartinių taršos leidimų perkainojimas		49.090	3.634
LAIKOTARPIO BENDROSIOS PAJAMOS (SĄNAUDOS) IŠ VISO		62.457	18.491

* Dalis sumų neatitinka tarpinių sutrumpintų finansinių ataskaitų, sudarytų už šešių mėnesių laikotarpį, pasibaigusį 2020 m. birželio 30 d., dėl palyginamųjų duomenų perklasifikavimo ir pelno (nuostolių) ir kitų bendrųjų pajamų ataskaitos bendro pateikimo pokyčių. Daugiau informacijos atskleista 3 pastaboje.

**TARPINĖ SUTRUMPINTA PELNO (NUOSTOLIŲ) IR KITŲ BENDRŲJŲ PAJAMŲ ATASKAITA
už trijų mėnesių laikotarpį, pasibaigusį 2021 m. birželio 30 d.**

Visos sumos tūkstančiais eurų, jei nenurodyta kitaip

	Pastabos	2021 m. II ketvirtis	2020 m. II ketvirtis (pertvarkyta*)
Pajamos			
Pajamos pagal sutartis su klientais	19	52.057	38.942
Kitos pajamos	20	149	(558)
Pajamų iš viso		52.206	38.384
Veiklos sąnaudos			
Elektros ar susijusių paslaugų pirkimai		(9.129)	(5.038)
Dujų, biokuro sąnaudos	24	(15.851)	(10.032)
Atsargų pardavimo savikaina		(7)	-
Nusidėvėjimas ir amortizacija		(4.290)	(4.407)
Darbo užmokesčio ir susijusios sąnaudos	4,5,6,16	(2.683)	(2.450)
Remontų ir techninės priežiūros sąnaudos		(1.286)	(1.213)
Apyvartinių taršos leidimų perkainojimo ir panaudojimo (sąnaudos)/pajamos		(7.226)	(145)
Atsargų vertės sumažėjimo (sąnaudos)/atstatymas		(15)	12
Nuostolis dėl ilgalaikio turto vertės sumažėjimo		-	(126)
Kitos sąnaudos	25	(2.858)	(5.431)
Veiklos sąnaudų iš viso		(43.345)	(28.830)
VEIKLOS PELNAS (NUOSTOLIAI)		8.861	9.554
Finansinės pajamos (sąnaudos)			
Finansinės pajamos		120	107
Iš jų palūkanų pajamos		89	102
Finansinės sąnaudos		(184)	(137)
Finansinės pajamos (sąnaudos) iš viso		(64)	(30)
Asocijuotų įmonių rezultatų dalis		36	(82)
PELNAS (NUOSTOLIAI) PRIEŠ APMOKESTINIMĄ		8.833	9.442
Pelno ir atidėtojo mokesčio sąnaudos		(2.214)	(1.906)
GRYNASIS LAIKOTARPIO PELNAS (NUOSTOLIAI)		6.619	7.536
Kitos bendrosios pajamos (nuostoliai), kurios ateityje nebus perklasifikuotos į nepaskirstytą pelną (nuostolius)		27.394	14.855
Apyvartinių taršos leidimų perkainojimas		27.394	14.855
LAIKOTARPIO BENDROSIS PAJAMOS (SĄNAUDOS) IŠ VISO		34.013	22.391

**TARPINĖ SUTRUMPINTA NUOSAVO KAPITALO POKYČIŲ ATASKAITA
už šešių mėnesių laikotarpį, pasibaigusį 2021 m. birželio 30 d.**

Visos sumos tūkstančiais eurų, jei nenurodyta kitaip

	Pastabos	Išstatinis kapitalas	Akcijų priedai	Perkainojimo rezervas	Privalomasis rezervas	Nepaskirstytasis pelnas	Nuosavo kapitalo iš viso
Likutis 2020 m. sausio 1 d.		187.921	89.975	20.554	15.379	96.224	410.053
Apyvartinių taršos leidimų perkainojimas		-	-	3.634	-	-	3.634
Ataskaitinio laikotarpio grynas pelnas		-	-	-	-	14.857	14.857
Laikotarpio bendrosios pajamos iš viso		-	-	3.634	-	14.857	18.491
Privalomasis rezervas		-	-	-	2.140	(2.140)	-
Panaudoti apyvartiniai taršos leidimai		-	-	(294)	-	294	-
Perkainojimo rezervo nusidėvėjimas		-	-	(7)	-	7	-
Dividendai	13	-	-	-	-	(36.288)	(36.288)
Likutis 2020 m. birželio 30 d.		187.921	89.975	23.887	17.519	72.954	392.256
Likutis 2021 m. sausio 1 d.		187.921	89.975	37.105	17.519	84.993	417.513
Apyvartinių taršos leidimų perkainojimas*		-	-	49.090	-	-	49.090
Ataskaitinio laikotarpio grynas pelnas		-	-	-	-	13.367	13.367
Laikotarpio bendrosios pajamos iš viso		-	-	49.090	-	13.367	62.457
Privalomasis rezervas		-	-	-	2.090	(2.090)	-
Panaudoti apyvartiniai taršos leidimai		-	-	(14.824)	-	14.824	-
Perkainojimo rezervo nusidėvėjimas		-	-	(7)	-	7	-
Dividendai	13	-	-	-	-	(18.792)	(18.792)
Mokėjimai akcijomis		-	-	-	-	14	14
Likutis 2021 m. birželio 30 d.		187.921	89.975	71.364	19.609	92.323	461.192

**TARPINĖ SUTRUMPINTA PINIGŲ SRAUTŲ ATASKAITA
už šešių mėnesių laikotarpį, pasibaigusį 2021 m. birželio 30 d.**

Visos sumos tūkstančiais eurų, jei nenurodyta kitaip

	Pastabos	2021 m. I pusmetis	2020 m. I pusmetis
Grynasis laikotarpio pelnas (nuostoliai)		13.367	14.857
Nepiniginių sąnaudų (pajamų) ir kiti koregavimai:			
Mokėjimai akcijomis		14	-
Nusidėvėjimo ir amortizacijos sąnaudos	4, 5, 6	12.741	12.971
Išvestinių finansinių priemonių tikrosios vertės pasikeitimas		1.171	-
Nuostolis iš ilgalaikio materialiojo turto vertės sumažėjimo		-	116
Atsargų vertės sumažėjimas (atstatymas)		25	(26)
Aplinkos taršos leidimų perkainojimo sąnaudos (pajamos)		8.445	(367)
Gautinų sumų vertės sumažėjimas (atstatymas)		(96)	(37)
Asocijuotų įmonių pelno dalis	8	(204)	(13)
Pelno mokesčio sąnaudos		5.084	2.155
Atidėtojo mokesčio įsipareigojimo pokytis		(599)	712
Dotacijų nusidėvėjimas	16	(4.135)	(4.184)
Atidėjinių (sumažėjimas) padidėjimas		5.967	4.722
Investicinės veiklos rezultatų eliminavimas:			
(Pelnas) nuostoliai iš ilgalaikio turto (išskyrus finansinį) perleidimo/nurašymo		1.060	5
Finansinės veiklos rezultatų eliminavimas:			
- Palūkanų pajamos		(159)	(195)
- Palūkanų sąnaudos		336	277
- Kitos finansinės veiklos sąnaudos		3	86
Apyvartinio kapitalo pasikeitimai:			
Gautinų sumų pagal sutartis su klientais ir kitų gautinų sumų sumažėjimas (padidėjimas)		3.321	11.375
Atsargų ir išankstinių apmokėjimų sumažėjimas (padidėjimas)		5.064	11.974
Mokėtinų sumų, ateinančių laikotarpių pajamų ir gautų išankstinių apmokėjimų padidėjimas (sumažėjimas)		(10.726)	(4.608)
Sumokėtas pelno mokestis		(7.319)	(5.405)
Grynieji pagrindinės veiklos pinigų srautai		33.360	44.415
Investicinės veiklos pinigų srautai			
Ilgalaikio materialiojo ir nematerialiojo turto (įsigijimas)		(582)	(410)
Ilgalaikio materialiojo ir nematerialiojo turto perleidimas		19	7
Trumpalaikės atgautos (suteiktos) paskolos		(26.917)	17.018
Investicijos į asocijuotas įmones		-	(934)
Gautos dotacijos		-	13
Gautos palūkanos		150	110
Gauti dividendai		160	159
Grynieji investicinės veiklos pinigų srautai		(27.170)	15.963
Finansinės veiklos pinigų srautai			
Sugrąžintos paskolos		(2.208)	(2.208)
Nuomos mokėjimai		(56)	(103)
Sumokėtos palūkanos		(227)	(165)
Išmokėti dividendai		(18.737)	(36.288)
Grynieji finansinės veiklos pinigų srautai		(21.228)	(38.764)
Grynasis pinigų ir pinigų ekvivalentų padidėjimas (sumažėjimas)		(15.038)	21.614
Pinigai ir pinigų ekvivalentai laikotarpio pradžioje		138.120	58.501
Pinigai ir pinigų ekvivalentai laikotarpio pabaigoje		123.082	80.115

TARPINIŲ SUTRUMPINTŲ FINANSINIŲ ATASKAITŲ AIŠKINAMASIS RAŠTAS

Visos sumos tūkstančiais eurų, jei nenurodyta kitaip

1 Bendroji informacija

AB „Ignitis gamyba“ yra Lietuvos Respublikoje registruota akcinė bendrovė. AB „Ignitis gamyba“ (toliau – Bendrovė) – ribotos civilinės atsakomybės pelno siekiantis ūkio subjektas, įregistruotas Juridinių asmenų registre, šio registro tvarkytojas yra VĮ „Registru centras“. Bendrovės registravimo data 2011 m. liepos 20 d., Bendrovės kodas 302648707, PVM mokėtojo kodas LT100006256115. Bendrovė įsteigta neribotam laikui. Bendrovės registruotos buveinės adresas yra Elektrinės g. 21, LT-26108, Elektrėnai, Lietuva.

2021 m. birželio 30 d. ir 2020 m. gruodžio 31 d. AB „Ignitis gamyba“ įstatinis kapitalas buvo lygus 187.920.762,41 Eur bei buvo padalintas į 648.002.629 0,29 Eur nominaliosios vertės paprastąsias vardines akcijas. Visos akcijos yra pilnai apmokėtos. Bendrovė 2021 m. birželio 30 d. ir 2020 m. gruodžio 31 d. neturėjo įsigijusi savų akcijų.

2011 m. rugsėjo 1 d. AB „Ignitis gamyba“ akcijos buvo įtrauktos į NASDAQ OMX Vilnius Oficialųjį prekybos sąrašą. 2020 m. gegužės 21 d. AB Nasdaq Vilnius, Bendrovės prašymu priėmė sprendimą išbraukti Bendrovės akcijas iš Oficialiojo prekybos sąrašo. Paskutinė akcijų prekybos AB „Nasdaq Vilnius“ diena buvo 2020 m. birželio 30 d.

2021 m. birželio 30 d. ir 2020 m. Bendrovė vykdė elektros energijos gamybos bei elektros energijos prekybos veiklą. Be šių pagrindinių veiklų Bendrovė gali vykdyti bet kurią kitą įstatymų neuždraustą komercinę – ūkinę veiklą, numatytą Bendrovės įstatuose.

Bendrovė turi neribotos galiojimo trukmės leidimus užsiimti elektros energijos gamyba Rezervinėje elektrinėje bei Kombinuotojo ciklo bloke (toliau tekste kartu – Elektrėnų kompleksas), Kauno Algirdo Brazausko hidroelektrinėje ir Kruonio hidroakumuliacinėje elektrinėje, vykdyti elektros energijos importo bei eksporto veiklą. Bendrovė taip pat turi leidimus plėtoti Rezervinės elektrinės ir Kruonio hidroakumuliacinės elektrinės gamybos pajėgumus ir atestatus, suteikiančius teisę vykdyti elektros, šilumos, gamtinių dujų ir naftos įrenginių eksploataciją ir priežiūrą. 2011 m. liepos 29 d. AB „Ignitis gamyba“ Valstybinės energetikos reguliavimo tarybos (toliau – VERT) sprendimu išduota elektros energijos nepriklausomo tiekėjo licencija.

Bendrovės akcininkai buvo:

	2021 m. birželio 30 d.		2020 m. gruodžio 31 d.	
	Turimų akcijų skaičius	Nuosavybės dalis, proc.	Turimų akcijų skaičius	Nuosavybės dalis, proc.
AB „Ignitis grupė“	647.427.826	99,91	636.314.384	98,20
Kiti akcininkai	574.803	0,09	11.688.245	1,80
Iš viso	<u>648.002.629</u>	<u>100,00</u>	<u>648.002.629</u>	<u>100,00</u>

2021 m. birželio 30 d. ir 2020 m. gruodžio 31 d. Bendrovės pagrindinis akcininkas buvo AB „Ignitis grupė“ (toliau – Grupė). AB „Ignitis grupė“ akcininkai 2021 m. birželio 30 d. yra LR finansų ministerija (valdo 73,08 proc.) ir mažmeniniai bei instituciniai investuotojai (valdo 26,92 proc.).

Bendrovės investicijas į asocijuotąsias įmones sudarė:

Asocijuota įmonė	Įmonės buveinės adresas	Įmonės valdomų akcijų dalis 2021-06-30	Įmonės valdomų akcijų dalis 2020-12-31	Pagrindinė veikla
Bankrutavusi UAB „Geoterma“	Lypkių g. 53, LT-94100 Klaipėda, Lietuva	23,44 proc.	23,44 proc.	Geoterminės energijos gamyba
UAB „Ignitis grupės paslaugų centras“	Juozapavičiaus g. 13, Vilnius, Lietuva	21,45 proc.	21,45 proc.	Informacinių technologijų paslaugos, viešųjų pirkimų, apskaitos bei darbo santykių administravimo paslaugos

Investicijos į asocijuotąsias įmones šiose Bendrovės tarpinėse sutrumpintose finansinėse ataskaitose (toliau – tarpinės finansinės ataskaitos) yra apskaitytos taikant nuosavybės metodą (8 pastaba).

2021 m. birželio 30 d. ir 2020 m. gruodžio 31 d. Bendrovė neturėjo dukterinių įmonių.

Bendrovės darbuotojų skaičius 2021 m. birželio 30 d. buvo 363 (2020 m. gruodžio 31 d. – 359).

TARPINIŲ SUTRUMPINTŲ FINANSINIŲ ATASKAITŲ AIŠKINAMASIS RAŠTAS

Visos sumos tūkstančiais eurų, jei nenurodyta kitaip

2 Reikšmingų apskaitos principų santrauka

2.1 Rengimo pagrindas

Bendrovės tarpinės finansinės ataskaitos už šešių mėnesių laikotarpį, pasibaigusį 2021 m. birželio 30 d., yra parengtos pagal Tarptautinius finansinės atskaitomybės standartus (toliau – TFAS), priimtus taikyti Europos Sąjungoje, ir taikomus tarpinei finansinei atskaitomybei (Tarptautinis apskaitos standartas (toliau – TAS) Nr. 34 „Tarpinė finansinė atskaitomybė“).

Šiose tarpinėse finansinėse ataskaitose nėra pateikiama visa informacija ir atskleidimai, kurie yra reikalaujami sudarant metinę finansinę atskaitomybę, todėl šios tarpinės finansinės ataskaitos turi būti skaitomos kartu su metinėmis finansinėmis ataskaitomis už metus, pasibaigusius 2020 m. gruodžio 31 d., kurios buvo parengtos pagal Tarptautinius finansinės atskaitomybės standartus, priimtus taikyti Europos Sąjungoje.

Bendrovės tarpinės finansinės ataskaitos už šešių mėnesių laikotarpį, pasibaigusį 2021 m. birželio 30 d., yra parengtos remiantis veiklos tęstinumo principu ir vertinimu istorine įsigijimo savikaina, išskyrus apyvartinius taršos leidimus, kai kuriuos ilgalaikio materialiojo turto vienetus, kurie apskaitomi perkainota verte, investicinį turtą ir tam tikras finansines priemones, apskaitomas tikraja verte.

Šiose tarpinėse finansinėse ataskaitose skaičiai yra pateikti tūkstančiais eurais ir visos vertės yra suapvalintos iki artimiausio tūkstančio skaičiaus (tūkst. Eur), jeigu nenurodyta kitaip. Bendrovės funkcinė ir pateikimo valiuta yra euras. Šiose tarpinėse finansinėse ataskaitose pateikiama palyginamoji praėjusio atskaitinio laikotarpio informacija. Bendrovės finansiniai metai sutampa su kalendoriniais metais.

2020 m. Bendrovės vadovybė atliko tam tikrus palyginamųjų skaičių pakeitimus dėl atliktų perklasifikavimų metinėse finansinėse ataskaitose. 2020 m. išleistose ir paskelbtose šešių mėnesių laikotarpio, pasibaigusio 2020 m. birželio 30 d., tarpinėse finansinėse ataskaitose šie perklasifikavimai nebuvo atspindėti. Kadangi 2021 m. tarpinėse finansinėse ataskaitose pateikiama lyginamoji informacija apie ankstesnį atskaitinį laikotarpį, Bendrovė pateikia 2020 m. pertvarkytus duomenis, kaip aprašyta 3 pastaboje.

2.2 Nauji standartai, pataisos ir išaiškinimai, priimti taikymui

Apskaitos politikos pakeitimai ir atskleidimai

Apskaitos politika, taikoma rengiant šias tarpines finansines ataskaitas, atitinka apskaitos principus, kurių buvo laikomasi rengiant Bendrovės metines finansines ataskaitas už metus, pasibaigusius 2020 m. gruodžio 31 d., išskyrus priimtus naujus standartus, kurie įsigaliojo 2021 m. sausio 1 d.

Rengiant šias tarpines finansines ataskaitas, reikšmingi Bendrovės vadovybės sprendimai dėl apskaitos politikos taikymo bei pagrindiniai neapibrėžtumų nustatymo apskaitiniai įvertinimai buvo tie patys, kaip ir taikyti rengiant 2020 m. gruodžio 31 d. pasibaigusį metų finansines ataskaitas.

Rengiant šias tarpines finansines ataskaitas Bendrovė iš anksto netaikė naujų standartų, pataisų ir išaiškinimų, kurių įsigaliojimo data yra vėlesnė nei 2021 m. sausio 1 d. Toliau išvardintos standartų pataisos, kurios įsigaliojo nuo 2021 m. sausio 1 d., neturėjo įtakos šioms Bendrovės tarpinėms finansinėms ataskaitoms.

Palūkanų normų lyginamojo indekso reforma. 2-as etapas. 9-ojo TFAS, 39-ojo TAS, 7-ojo TFAS, 4-ojo TFAS ir 16-ojo TFAS (pataisos)

Pakeitimais numatomos laikinos lengvatos, darančios poveikį finansinėms ataskaitoms, kai tarpbankinė siūloma palūkanų norma (toliau – IBOR) pakeičiama alternatyvia beveik nerizikinga palūkanų norma (toliau – RFR). Pakeitimai apima šias praktines priemones:

- Praktinė priemonė reikalaujanti sutartinių pakeitimų arba pinigų srautų pokyčių, kurių tiesiogiai reikalauja reforma, traktuojama kaip kintamos palūkanų normos pokyčiai, tiek, kiek pasikeitė rinkos palūkanų norma.
- Leisti atlikti IBOR reformos reikalaujamus apsidraudimo priskyrimo ir apsidraudimo dokumentų pakeitimus nenutraukiant apsidraudimo ryšio.
- Suteikti laikiną palengvinimą įmonėms nuo būtinybės įvykdyti atskiro nustatymo reikalavimą išimtis, kai RFR priemonė priskiriama kaip rizikos komponento apsidraudimo priemonė.

Bendrovės vadovybė įvertino, jog šios pataisos neturės įtakos Bendrovės tarpinėms finansinėms ataskaitoms.

TARPINIŲ SUTRUMPINTŲ FINANSINIŲ ATASKAITŲ AIŠKINAMASIS RAŠTAS

Visos sumos tūkstančiais eurų, jei nenurodyta kitaip

3 Lyginamosios informacijos pertvarkymas dėl perklasifikavimo

Su 2020 m. I pusmečiu susijęs pertvarkymas

Pastabos	2020 m. I pusmetis iki pertvarkymo	Pertvarkymas	2020 m. I pusmetis po pertvarkymo
Pajamos			
Pajamos pagal sutartis su klientais	67.408	1.353	68.761
Kitos pajamos	316	1.437	1.753
Pajamų iš viso	67.724	2.790	70.514
Veiklos sąnaudos			
Elektros ar susijusių paslaugų pirkimai	(10.603)	601	(10.002)
Dujų, biokuro sąnaudos	(17.297)	-	(17.297)
Nusidėvėjimas ir amortizacija	(8.787)	-	(8.787)
Darbo užmokesčio ir susijusios sąnaudos	(4.857)	-	(4.857)
Remontų ir techninės priežiūros sąnaudos	(2.037)	-	(2.037)
Apyvartinių taršos leidimų perkainojimo ir panaudojimo (sąnaudos)/pajamos	(2.479)	-	(2.479)
Atsargų vertės sumažėjimo (sąnaudos)/atstatymas	26	-	26
Nuostolis dėl ilgalaikio turto vertės sumažėjimo	(115)	-	(115)
Kitos sąnaudos	(3.696)	(3.391)	(7.087)
Veiklos sąnaudų iš viso	(49.845)	(2.790)	(52.635)
VEIKLOS PELNAS (NUOSTOLIAI)	17.879	-	17.879
Finansinės pajamos (sąnaudos)			
Finansinės pajamos	109	-	109
Iš jų palūkanų pajamos	98	-	98
Finansinės sąnaudos	(277)	-	(277)
Finansinės pajamos (sąnaudos) iš viso	(168)		(168)
Asocijuotų įmonių rezultatų dalis	13	-	13
PELNAS (NUOSTOLIAI) PRIEŠ APMOKESTINIMĄ	17.724	-	17.724
Pelno ir atidėtojo mokesčio sąnaudos	(2.867)	-	(2.867)
GRYNASIS LAIKOTARPIO PELNAS (NUOSTOLIAI)	14.857	-	14.857
Kitos bendrosios pajamos (nuostoliai), kurios ateityje nebus perklasifikuotos į nepaskirstytą pelną (nuostolius)	3.634	-	3.634
Apyvartinių taršos leidimų perkainojimas	3.634	-	3.634
LAIKOTARPIO BENDROSIS PAJAMOS (SĄNAUDOS), IŠ VISO	18.491	-	18.491

Bendrovė pakeitė išvestinių finansinių priemonių pateikimą pelno (nuostolių) ir kitų bendrųjų pajamų ataskaitoje. Atlikusi išsamią ankstesnio išvestinių finansinių priemonių pateikimo analizę, vadovybė nusprendė šias priemones perklasifikuoti ir taip suteikti finansinių ataskaitų vartotojams patikimesnę informaciją. Bendrovė perklasifikavo pripažintą užbaigtų išvestinių finansinių priemonių sutarčių pelną ir nuostolius, taip pat atvirų išvestinių priemonių sutarčių tikrosios vertės pasikeitimo pelną ir nuostolius. Perklasifikavimas atliktas iš kitų pelno (nuostolių) ir kitų bendrųjų pajamų ataskaitos straipsnių į „Kitos sąnaudas“ (nes bendras 2020 m. I pusmečio laikotarpio sandorių, susijusių su išvestinėmis finansinėmis priemonėmis, rezultatas yra nuostolis). Toks pateikimo būdas aiškiau parodo bendrą išvestinių finansinių priemonių įtaką pelno (nuostolių) ir kitų bendrųjų pajamų ataskaitai.

TARPINIŲ SUTRUMPINTŲ FINANSINIŲ ATASKAITŲ AIŠKINAMASIS RAŠTAS

Visos sumos tūkstančiais eurų, jei nenurodyta kitaip

4 Ilgalaikis nematerialusis turtas

Bendrovės ilgalaikio nematerialiojo turto judėjimas pateikiamas žemiau:

	Programinė įranga	Apyvartiniai taršos leidimai ir teršalų mažinimo vienetai	Kitas nematerialusis turtas	Iš viso
2020 m. gruodžio 31 d.				
Įsigijimo arba perkainota vertė	692	78.618	108	79.418
Sukaupta amortizacija	(649)	-	(107)	(756)
Likutinė vertė 2020 m. gruodžio 31 d.	43	78.618	1	78.662
2021 m. birželio 30 d. pasibaigęs laikotarpis				
Likutinė vertė laikotarpio pradžioje 2021-01-01	43	78.618	1	78.662
Įsigijimai	1	-	-	1
Pardavimai	-	(19)	-	(19)
Panaudoti apyvartiniai taršos leidimai	-	(21.170)	-	(21.170)
Apyvartinių taršos leidimų ir teršalų mažinimo vienetų perkainojimas *	-	55.137	-	55.137
Amortizacija	(15)	-	-	(15)
Likutinė vertė 2021 m. birželio 30 d.	29	112.566	1	112.596
2021 m. birželio 30 d.				
Įsigijimo arba perkainota vertė	693	112.566	108	113.367
Sukaupta amortizacija	(664)	-	(107)	(771)
Likutinė vertė 2021 m. birželio 30 d.	29	112.566	1	112.596

* Apyvartinių taršos leidimų rinkos kaina buvo 2020-06-30 – 26,90 Eur už vienetą; 2020-12-31 – 32,04 Eur už vienetą; 2021-06-30 – 56,25 Eur už vienetą. Rinkos kainų svyravimas yra pagrindinė priežastis, susijusi su reikšmingu taršos leidimų perkainojimo efekto pasikeitimu.

Apyvartinių taršos leidimų tikroji vertė yra nustatoma remiantis aktyvioje rinkoje egzistuojančiomis kainomis, todėl yra priskiriama pirmam hierarchijos lygiui tikrosios vertės nustatymo modelyje. Apyvartiniai taršos leidimai yra perkainojami tikraja verte remiantis aktyvios rinkos kainomis kiekvieno ataskaitinio laikotarpio pabaigoje.

Per 2021 m. II ketv. Bendrovės ilgalaikio nematerialiojo turto amortizacijos sąnaudos buvo 7 tūkst. Eur. Per 2020 m. II ketv. Bendrovės ilgalaikio nematerialiojo turto amortizacijos sąnaudos buvo 13 tūkst. Eur.

TARPINIŲ SUTRUMPINTŲ FINANSINIŲ ATASKAITŲ AIŠKINAMASIS RAŠTAS

Visos sumos tūkstančiais eurų, jei nurodyta kitaip

5 Ilgalaikis materialusis turtas

Bendrovės ilgalaikio materialiojo turto judėjimas pateikiamas žemiau:

	Žemė	Pastatai	Statiniai ir įrenginiai	Hidroelektrinės ir hidroakumuliacinės elektrinės statiniai ir įrenginiai	Rezervinės elektrinės statiniai ir įrenginiai	Kombinuotojo ciklo blokas	Vilniaus 3-ji termofikacinė elektrinė	Transporto priemonės	Kompiuterinė, ryšių ir kita orgtechnika	Kitas ilgalaikis materialusis turtas	Nebaigta statyba	Iš viso
2020 m. gruodžio 31 d.												
Įsigijimo arba perkainota vertė	1.845	599	1.904	211.264	382.586	387.435	4.206	153	57	165	1.845	992.059
Sukauptas nusidėvėjimas	-	(28)	(193)	(113.222)	(223.247)	(121.079)	(1.549)	(141)	(48)	(153)	-	(459.660)
Sukauptas vertės sumažėjimas	-	-	-	-	(105.765)	-	-	-	-	-	(223)	(105.988)
Likutinė vertė 2020 m. gruodžio 31 d.	1.845	571	1.711	98.042	53.574	266.356	2.657	12	9	12	1.622	426.411
2021 m. birželio 30 d. pasibaigęs laikotarpis												
Likutinė vertė laikotarpio pradžioje 2021-01-01	1.845	571	1.711	98.042	53.574	266.356	2.657	12	9	12	1.622	426.411
Įsigijimai	-	-	-	8	35	60	-	1	-	-	428	532
Nurašymai	-	-	-	-	(1.018)	(7)	(35)	-	-	-	-	(1.060)
Perrašymai tarp straipsnių	-	-	-	320	-	-	-	-	-	-	(320)	-
Perklasifikavimas iš/(į) atsargas	-	-	-	123	1	8	-	-	-	-	-	132
Perklasifikavimas iš/(į) investicinį turtą	-	-	-	-	-	-	1.335	-	-	-	-	1.335
Nusidėvėjimas	-	(7)	(48)	(2.766)	(2.113)	(7.335)	(344)	(1)	(1)	(5)	-	(12.620)
Likutinė vertė 2021 m. birželio 30 d.	1.845	564	1.663	95.727	50.479	259.082	3.613	12	8	7	1.730	414.730
2021 m. birželio 30 d.												
Įsigijimo arba perkainota vertė	1.845	599	1.904	211.714	377.789	387.484	5.470	154	57	165	1.953	989.134
Sukauptas nusidėvėjimas	-	(35)	(241)	(115.987)	(294.215)	(128.402)	(1.857)	(142)	(49)	(158)	-	(541.086)
Sukauptas vertės sumažėjimas	-	-	-	-	(33.095)	-	-	-	-	-	(223)	(33.318)
Likutinė vertė 2021 m. birželio 30 d.	1.845	564	1.663	95.727	50.479	259.082	3.613	12	8	7	1.730	414.730

Per 2021 m. II ketv. Bendrovės ilgalaikio materialiojo turto nusidėvėjimo sąnaudos buvo 6.298 tūkst. Eur, iš kurių didžiausią dalį sudarė 3.586 tūkst. Eur kombinuotojo ciklo bloko nusidėvėjimo sąnaudos. Per 2020 m. II ketv. Bendrovės ilgalaikio materialiojo turto nusidėvėjimo sąnaudos buvo 6.433 tūkst. Eur, iš kurių didžiausią dalį sudarė 3.683 tūkst. Eur kombinuotojo ciklo bloko nusidėvėjimo sąnaudos.

TARPINIŲ SUTRUMPINTŲ FINANSINIŲ ATASKAITŲ AIŠKINAMASIS RAŠTAS

Visos sumos tūkstančiais eurų, jei nenurodyta kitaip

2021 m. birželio 30 d. Bendrovė peržiūrėjo ilgalaikio materialiojo turto, kuris yra pripažįstamas įsigijimo savikaina, atėmus nusidėvėjimą ir vertės sumažėjimą, likutinę vertę kad nustatytų, ar yra šio turto vertės sumažėjimo požymių. Jokių papildomo vertės sumažėjimo nuostolių šiame turte nebuvo nustatyta. Papildomai Bendrovė patikrino, ar nėra reikšmingų pasikeitimų reguliacinėje aplinkoje ir kitur, kas turėtų įtakos ilgalaikio materialiojo turto, kuris yra pripažįstamas perkainota verte, atėmus nusidėvėjimą ir vertės sumažėjimą. Bendrovė neidentifikavo jokių reikšmingų pokyčių, galinčių materialiai daryti įtaką tokio turto likutinei vertei.

Bendrovė turi reikšmingų ilgalaikio materialiojo turto įsigijimo įsipareigojimų, kurie turi būti įvykdyti vėlesniais laikotarpiais. 2021 m. birželio 30 d. Bendrovės įsigijimo ir statybos įsipareigojimai siekė 168 tūkst. Eur (2020 m. gruodžio 31 d. – 725 tūkst. Eur).

Bendrovė yra įkeitusi bankams ilgalaikį materialųjį turta, kurio likutinė vertė 2021 m. birželio 30 d. yra 19.686 tūkst. Eur (2020 m. gruodžio 31 d. – 20.121 tūkst. Eur).

6 Naudojimo teise valdomas turtas

Bendrovės naudojimo teise valdomo turto judėjimas pateikiamas žemiau:

	Žemė	Pastatai	Transporto priemonės	Iš viso
2020 m. gruodžio 31 d.				
Įsigijimo vertė	5.438	89	434	5.961
Sukauptas nusidėvėjimas	(121)	(18)	(195)	(334)
Likutinė vertė 2020 m. gruodžio 31 d.	5.317	71	239	5.627
2021 m. birželio 30 d. pasibaigęs laikotarpis				
Likutinė vertė laikotarpio pradžioje 2021-01-01	5.317	71	239	5.627
Įsigijimai	-	-	3	3
Nurašymai	-	(44)	-	(44)
Nusidėvėjimas	(39)	(18)	(49)	(106)
Likutinė vertė 2021 m. birželio 30 d.	5.278	9	193	5.480
2021 m. birželio 30 d.				
Įsigijimo vertė	5.438	45	437	5.920
Sukauptas nusidėvėjimas	(160)	(36)	(244)	(440)
Likutinė vertė 2021 m. birželio 30 d.	5.278	9	193	5.480

Bendrovė peržiūrėjo naudojimo teise valdomo turto likutines vertes, norėdama nustatyti ar šis turtas turi vertės sumažėjimo indikacijų. Naudojimo teise valdomam turtui vertės sumažėjimo indikacijų nenustatyta.

Bendrovės nuomos sutarčių sąnaudos apskaitytos pelno (nuostolių) ir kitų bendrųjų pajamų ataskaitoje:

	II ketvirtis		I pusmetis	
	2021 m.	2020 m.	2021 m.	2020 m.
Nusidėvėjimas	53	53	106	123
Priskaičiuotos palūkanų sąnaudos	55	54	110	107
Nuomos sąnaudos, iš viso	108	107	216	230

7 Investicinis turtas

Bendrovės investicinio turto judėjimas pateikiamas žemiau:

	Pastatai	Mašinos ir įrengimai	Iš viso
2021 m. birželio 30 d. pasibaigęs laikotarpis			
Likutinė vertė laikotarpio pradžioje 2021-01-01	3.366	57	3.423
Perklasifikavimai iš/(į) ilgalaikio materialiojo turto	(1.335)	-	(1.335)
Likutinė vertė 2021 m. birželio 30 d.	2.031	57	2.088

Vertinimas atliktas turtiniam Vilniaus trečiosios termofikacinės elektrinės kompleksui, kurį sudaro nekilnojamas ir kilnojamas turtas. Vertinimas buvo atliktas nepriklausomų vertintojų UAB APUS TURTAS, jis buvo atliktas išlaidų (kilnojamam turtui) ir lyginamaisiais (nekilnojamas turtui) metodais. 2020 m. birželio 16 d. (įvertinimo data) investicinio turto tikroji vertė – 3.366 tūkst. Eur. Bendrovė patikrino, ar nėra reikšmingų rinkos sąlygų, tikroji investicinio turto vertė 2021 m. birželio 30 d. reikšmingai nesiskiria nuo vertės, kurią apskaičiavo vertintojai.

TARPINIŲ SUTRUMPINTŲ FINANSINIŲ ATASKAITŲ AIŠKINAMASIS RAŠTAS

Visos sumos tūkstančiais eurų, jei nenurodyta kitaip

8 Investicijos į asocijuotąsias įmones

Bendrovės investicijas į asocijuotąsias įmones pokyčiai sudarė:

	Likutinė vertė 2020-12-31	Bendrovei tenkanti rezultato dalis	Gauti dividendai	Likutinė vertė 2021-06-30
Bankrutavusi UAB „Geoterma“	-	-	-	-
UAB „Ignitis grupės paslaugų centras“	2.867	204	(160)	2.911
Iš viso	2.867	204	(160)	2.911

9 Gautinos sumos pagal sutartis su klientais

Bendrovės gautinas sumas pagal sutartis su klientais sudarė sumos, gautinos iš klientų už parduotas prekes ir suteiktas paslaugas:

	2021-06-30	2020-12-31
Gautinos sumos už elektros energiją	3.178	7.773
Gautinos sumos iš galios rezervo paslaugų pardavimų	1.902	3.259
Gautinos sumos iš sistemos atstatymo paslaugų pardavimų	2.700	4.346
Gautinos sumos už šilumos pardavimą	31	391
Kitos gautinos sumos pagal sutartis su klientais	11	30
Iš viso	7.822	15.799
Atimti: tikėtini kredito nuostoliai	(1)	(6)
Likutinė vertė	7.821	15.793

2021 m. birželio 30 d. ir 2020 m. gruodžio 31 d. gautinų sumų pagal sutartis su klientais tikroji vertė apytikriai lygi likutinei vertei ir atitinka trečią lygį tikrosios vertės nustatymo hierarchijoje (26 pastaba).

10 Kitos gautinos sumos

Bendrovės kitas gautinas sumas sudarė:

	2021-06-30	2020-12-31
Garantija	2.900	-
Iš biudžeto gautinas PVM	3.294	1.656
Kitos gautinos sumos	918	773
Iš viso	7.112	2.429
Atimti: tikėtini kredito nuostoliai	(345)	(436)
Likutinė vertė laikotarpio pabaigai	6.767	1.993

2021 m. birželio 30 d. ir 2020 m. gruodžio 31 d. kitų gautinų sumų tikroji vertė apytikriai lygi likutinei vertei (26 pastaba).

11 Suteiktos paskolos

Bendrovės suteiktas paskolas sudaro trumpalaikės paskolos išduotos Grupės įmonėms pagal Grupės sąskaitos sutartį (cash-pool):

	2021-06-30	2020-12-31
Suteiktos paskolos susijusioms įmonėms (cash-pool)	36.059	9.142
Likutinė vertė	36.059	9.142

2021 m. birželio 30 d. ir 2020 m. gruodžio 31 d. suteiktų paskolų tikroji vertė apytikriai lygi likutinei vertei (26 pastaba).

12 Įstatinis kapitalas

2021 m. birželio 30 d. ir 2020 m. gruodžio 31 d. Bendrovės įstatinį kapitalą sudarė 187.920.762 Eur., padalintų į 648.002.629 vienetų 0,29 Eur. nominaliosios vertės paprastąsias vardines akcijas. Visos akcijos yra pilnai apmokėtos.

13 Dividendai vienai akcijai

Patvirtinti dividendai, tenkantys vienai akcijai yra pateikiami žemiau:

	2021 m. I pusmetis	2020 m. I pusmetis
Dividendų suma (tūkst. Eur)	18.792	36.288
Akcijų skaičiaus svertinis vidurkis (vienetais)	648.002.629	648.002.629
Dividendai vienai akcijai (Eur)	0,029	0,056

TARPINIŲ SUTRUMPINTŲ FINANSINIŲ ATASKAITŲ AIŠKINAMASIS RAŠTAS

Visos sumos tūkstančiais eurų, jei nenurodyta kitaip

2021 m. kovo 31 d. AB „Ignitis gamyba“ eilinis visuotinis akcininkų susirinkimas priėmė sprendimą išmokėti 0,029 Eur dividendų vienai akcijai už 2020 m. liepos-gruodžio mėn., iš viso 18.792 tūkst. Eur.

14 Paskolos

Bendrovės paskolos pagal grąžinimo terminus:

	2021-06-30	2020-12-31
Ilgalaikės paskolos		
Luminor Bank AB Lietuvos skyrius, eurai, grąžintina iki 2027 m. kovo 31 d.	5.823	6.436
AB SEB bankas, eurai, grąžintina iki 2027 m. liepos 6 d.	8.869	10.464
Ilgalaikių paskolų iš viso	14.692	16.900
Ilgalaikių paskolų einamųjų metų dalis		
Luminor Bank AB Lietuvos skyrius, eurai, grąžintina iki 2027 m. kovo 31 d.	1.226	1.226
AB SEB bankas, eurai, grąžintina iki 2027 m. liepos 6 d.	3.191	3.191
Ilgalaikių paskolų einamųjų metų dalis iš viso	4.417	4.417

Ilgalaikių paskolų grąžinimo terminai:

	2021-06-30	2020-12-31
Nuo vienerių iki dviejų metų	4.417	4.417
Nuo dviejų iki penkerių metų	9.356	10.951
Po penkerių metų	919	1.532
Iš viso	14.692	16.900

15 Nuomos įsipareigojimai

Bendrovės būsimieji nuomos mokėjimai pagal nuomos sutartis sudarė:

	2021-06-30	2020-12-31
Minimalios įmokos		
Per pirmus metus	346	370
Nuo dviejų iki penkerių metų	1.033	1.118
Po penkerių metų	15.399	15.516
Iš viso	16.778	17.004
Būsimos finansinės sąnaudos		
Per pirmus metus	(220)	(220)
Nuo dviejų iki penkerių metų	(874)	(876)
Po penkerių metų	(10.072)	(10.179)
Iš viso	(11.166)	(11.275)
Likutinė vertė	5.612	5.729

2021 m. birželio 30 d. ir 2020 m. gruodžio 31 d. nuomos įsipareigojimų tikroji vertė apytikriai lygi likutinei vertei (26 pastaba).

16 Dotacijos

Per šešių mėnesių laikotarpį, pasibaigusius 2021 m. birželio 30 d., dotacijų judėjimą sudarė:

	Dotacijos, susijusios su turtu			Iš viso
	Kuro deginimo įrengimai ir kitas turtas	Atnaujinimo, gamtosauginių ir saugumo normų gerinimo projektas	Apyvartinių taršos leidimų dotacijos	
Likutis 2021 m. sausio 1 d.	25.351	125.423	3.261	154.035
Nekilnojamojo turto, įrangos ir įrengimų nusidėvėjimas	(183)	(3.952)	-	(4.135)
Panaudota apyvartinių taršos leidimų dotacija	-	-	(2.356)	(2.356)
Likutis 2021 m. birželio 30 d.	25.168	121.471	905	147.544

Per 2021 m. I pusmetį Bendrovės dotacijos, susijusios su turtu, sumažėjo 4.135 tūkst. Eur (2020 m. I pusmetį – 4.184 tūkst. Eur), per 2021 m. II ketvirtį sumažėjo 2.067 tūkst. Eur (2020 m. II ketvirtį – 2.092 tūkst. Eur). Šios sumos sumažino ilgalaikio materialiojo turto nusidėvėjimo sąnaudas Pelno (nuostolių) ir kitų bendrųjų pajamų ataskaitoje.

TARPINIŲ SUTRUMPINTŲ FINANSINIŲ ATASKAITŲ AIŠKINAMASIS RAŠTAS

Visos sumos tūkstančiais eurų, jei nenurodyta kitaip

17 Atidėjiniai

Bendrovės atidėjinius sudarė:

	2021-06-30	2020-12-31
Ilgalaikiai atidėjiniai	15.273	16.943
Trumpalaikiai atidėjiniai	15.517	18.249
Iš viso	30.790	35.192

Atidėjinių judėjimas pateikiamas žemiau:

	Apyvartinių taršos leidimų (ATL) įsipareigojimai*	Atidėjinys galios rezervams ir sisteminiams paslaugoms	Demontavimo darbai	Atidėjiniai darbuotojų pensijų išmokoms	Kiti atidėjiniai	Iš viso
2021 m. sausio 1 d.	14.473	17.261	2.787	614	57	35.192
Padidėjimas per laikotarpį	7.486	1.660	190	-	-	9.336
Panaudota per laikotarpį	(21.170)	-	(886)	(33)	(5)	(22.094)
Panaudotų apyvartinių taršos leidimų perkainojimas	8.445	-	-	-	-	8.445
Sumažėjimas/padidėjimas dėl prielaidų pasikeitimo	-	-	-	(89)	-	(89)
2021 m. birželio 30 d.	9.234	18.921	2.091	492	52	30.790

* Pelno (nuostolių) ir kitų bendrųjų pajamų ataskaitoje atidėjinių išmestam taršos kiekiui sąnaudos apskaitomos atėmus panaudotą valstybės dotacijos dalį.

18 Kitos mokėtinos sumos ir įsipareigojimai

Bendrovės kitas mokėtinas sumas ir įsipareigojimus sudarė:

	2021-06-30	2020-12-31
Išvestinės finansinės priemonės	1.171	-
Mokėtini dividendai	1.153	1.098
Atostogų rezervas	1.098	1.027
Su darbo santykiais susiję įsipareigojimai	867	584
Mokėtini mokesčiai	221	477
Kitos mokėtinos sumos ir trumpalaikiai įsipareigojimai	510	259
Likutinė vertė	5.020	3.445

2021 m. birželio 30 d. ir 2020 m. gruodžio 31 d. kitų mokėtinų sumų tikroji vertė apytikriai lygi likutinei vertei (26 pastaba).

19 Pajamos pagal sutartis su klientais

Pripažintos pajamos pagal sutartis su klientais:

	II ketvirtis		I pusmetis	
	2021 m.	2020 m. (pertvarkyta*)	2021 m.	2020 m. (pertvarkyta*)
Pajamos iš elektros energijos pardavimų	39.148	25.562	77.188	41.310
Kitos sisteminės paslaugos	6.730	6.006	13.306	12.236
Pajamos iš galios rezervavimo paslaugų teikimo	5.149	5.919	10.365	12.251
Šilumos energijos pajamos	325	539	1.495	1.867
Atsargų pardavimas	2	10	86	10
Kitos veiklos pajamos	703	906	1.308	1.087
Iš viso	52.057	38.942	103.748	68.761

* Išvestinių finansinių priemonių rezultatas perklasifikuotas į „Kitas sąnaudas“, taip siekiant pateikti finansinių ataskaitų naudotojams patikimesnę informaciją (3 pastaba).

Visos pajamos pagal sutartis su klientais skaičiuojamos įvertinant sandorio kainą, nustatytą sutartyje. Dažniausiai Bendrovė gauna apmokėjimus iš karto suteikus paslaugas. Retais atvejais gali būti susitarta dėl atidėto mokėjimo sąlygų, tačiau mokėjimų atidėjimas niekada neviršija dvylikos mėnesių, todėl sandorio kaina nėra koreguojama įvertinant finansavimo santykių įtaką pajamų pripažinimui. Bendrovės pagrindinės veiklos pajamos yra uždirbamos parduodant paslaugas Lietuvos įmonėms arba parduodant elektros energiją Nord Pool AS biržoje, tačiau prekyba vykdoma Lietuvos kainų zonoje, tad Bendrovės vadovybė tokius pardavimus vertina, kaip prekybą vietinėje Lietuvos rinkoje.

TARPINIŲ SUTRUMPINTŲ FINANSINIŲ ATASKAITŲ AIŠKINAMASIS RAŠTAS

Visos sumos tūkstančiais eurų, jei nenurodyta kitaip

19.1 Likučiai pagal sutartį

Pajamų pagal sutartis su klientais likučiai laikotarpio pabaigoje buvo trumpalaikiai ir juos sudarė:

	Pastabos	2021-06-30	2020-12-31
Gautinos sumos pagal sutartis su klientais	10	7.821	15.793
Sutarčių turtas		-	2
Sukauptos pajamos, susijusios su rezervinės galios ir izoliuoto elektros energetikos darbo užtikrinimo paslaugomis		-	2
Sutarčių įsipareigojimai		124	177
Gauti išankstiniai apmokėjimai		124	177

19.2 Pajamos pagal pripažinimo momentą

Pajamų išskaidymas pagal pripažinimo momentą:

	II ketvirtis		I pusmetis	
	2021 m.	2020 m.	2021 m.	2020 m.
Prekės ar paslaugos perduodamos per tam tikrą laiką	51.403	38.078	102.569	67.770
Prekės ar paslaugos perduodamos tam tikru momentu	654	864	1.179	991
Iš viso	52.057	38.942	103.748	68.761

20 Kitos pajamos

Bendrovės kitas pajamas sudarė:

	II ketvirtis		I pusmetis	
	2021 m.	2020 m. (pertvarkyta*)	2021 m.	2020 m. (pertvarkyta*)
Turto nuomos pajamos	114	116	237	250
Išvestinės finansinės priemonės	-	(705)	-	-
Mokestis už išankstinį sutarties dėl išvestinių finansinių priemonių nutraukimą	-	-	-	1.437
Pelnas iš ilgalaikio materialiojo turto perleidimo	-	-	-	6
Kitos pajamos	35	31	70	60
Iš viso	149	(558)	307	1.753

* Išvestinių finansinių priemonių rezultatas perklasifikuotas į „Kitas sąnaudas“, taip siekiant pateikti finansinių ataskaitų naudotojams patikimesnę informaciją (3 pastaba).

21 Segmentų ataskaita

Bendrovės vadovybė analizuoja Bendrovės veiklą atskirdama ją į reguliuojamą ir komercinę. Į reguliuojamą veiklą yra įtraukiamos Rezervinės elektrinės pajamos iš šilumos ir elektros energijos gamybos, reikalingos reguliuojamų paslaugų teikimui, balansavimo ir reguliavimo, izoliuoto elektros energetikos sistemos darbo paslaugos ir galios rezervavimo, įskaitant Kruonio hidroakumuliacinės elektrinės galios rezervavimo pajamas. Komercinė veikla apima elektros energijos prekybą laisvojoje rinkoje, įskaitant vykdomą Rezervinėje elektrinėje teikiant izoliuoto elektros energetikos sistemos darbo paslaugą, elektros energijos gamybą Kauno Algirdo Brazausko hidroelektrinėje bei Kruonio hidroakumuliacinėje elektrinėje ir susijusias balansavimo ir reguliavimo paslaugas. Administracinės sąnaudos yra paskirstomos tarp reguliuojamos ir komercinės veiklos pagal veiklos sąnaudas. Visos segmentų pajamos yra iš išorės klientų. Finansinės padėties ataskaitos straipsniai nėra skaidomi pagal segmentus.

Pagrindinis veiklos efektyvumo matavimo rodiklis yra koreguota EBITDA, kuri skaičiuojama remiantis finansinių ataskaitų, parengtų pagal TFAS, duomenimis ir atliekant koregavimus, susijusius su pozicijomis, kurios nėra pripažįstamos pagal TFAS nuostatas.

TARPINIŲ SUTRUMPINTŲ FINANSINIŲ ATASKAITŲ AIŠKINAMASIS RAŠTAS

Visos sumos tūkstančiais eurų, jei nenurodyta kitaip

Bendrovės informacija apie segmentus už 2021 m. I pusmetį yra pateikta žemiau:

2021 m.	Reguliuojama veikla	Komercinė veikla	Iš viso
Elektros pardavimas	151	77.037	77.188
Kitos sisteminės paslaugos	13.306	-	13.306
Galios rezervavimo pajamos	10.365	-	10.365
Šilumos energijos pajamos	1.495	-	1.495
Atsargų pardavimas	-	86	86
Kitos veiklos pajamos	-	1.308	1.308
Kitos pajamos	-	307	307
Segmentų pajamų iš viso	25.317	78.738	104.055
Elektros, dujų prekybai ir susijusių paslaugų pirkimai, dujų pirkimai	(10.306)	(47.099)	(57.405)
Veiklos sąnaudos	(6.603)	(4.179)	(10.782)
EBITDA*	8.408	27.460	35.868
Vadovybės koregavimai			
Išvestinių finansinių instrumentų rinkos vertės pokytis	-	1.171	1.171
Koreguota EBITDA**	8.408	28.631	37.039
Kiti koregavimai			
Ilgalaikio turto nusidėvėjimo ir amortizacijos sąnaudos	(6.302)	(2.304)	(8.606)
Ilgalaikio ir kito turto vertės sumažėjimas (padidėjimas)	-	71	71
Ilgalaikio turto nurašymas	-	(1.060)	(1.060)
Apyvartinių taršos leidimų ir atidėjinių perkainavimas	-	(8.445)	(8.445)
Veiklos pelnas	2.106	15.722	17.828
Finansinės pajamos			189
Finansinės sąnaudos			(369)
Asocijuotų įmonių rezultatų dalis			204
Pelnas prieš apmokestinimą			17.852

* EBITDA = Pelnas (nuostoliai) prieš apmokestinimą + finansinės veiklos sąnaudos – finansinės veiklos pajamos - gauti dividendai + nusidėvėjimo ir amortizacijos sąnaudos + vertės sumažėjimo sąnaudos – vertės sumažėjimo atstatymas + ATL perkainavimo (pajamos)/sąnaudos + ilgalaikio materialaus turto nurašymai.

** Koreguota EBITDA = EBITDA + vadovybės koregavimai.

Bendrovės informacija apie segmentus už 2020 m. I pusmetį yra pateikta žemiau:

2020 m. (pertvarkyta*)	Reguliuojama veikla	Komercinė veikla	Iš viso
Elektros pardavimas	341	40.969	41.310
Galios rezervavimo pajamos	12.251	-	12.251
Kitos sisteminės paslaugos	12.236	-	12.236
Šilumos energijos pajamos	1.867	-	1.867
Atsargų pardavimas	-	10	10
Kitos veiklos pajamos	-	1.087	1.087
Kitos pajamos	-	1.753	1.753
Segmentų pajamų iš viso	26.695	43.819	70.514
Elektros, dujų prekybai ir susijusių paslaugų pirkimai, dujų pirkimai	(10.048)	(20.654)	(30.702)
Veiklos sąnaudos	(6.512)	(6.938)	(13.450)
EBITDA**	10.135	16.227	26.362
Vadovybės koregavimai			
Išvestinių finansinių instrumentų rinkos vertės pokytis***	-	3.948	3.948
Koreguota EBITDA****	10.135	20.175	30.310
Kiti koregavimai			
Ilgalaikio turto nusidėvėjimo ir amortizacijos sąnaudos	(6.447)	(2.340)	(8.787)
Ilgalaikio ir kito turto vertės sumažėjimas (padidėjimas)	-	(52)	(52)
Ilgalaikio turto nurašymas	-	(11)	(11)
Apyvartinių taršos leidimų ir atidėjinių perkainavimas	-	367	367
Veiklos pelnas	3.688	14.191	17.879
Finansinės pajamos			109
Finansinės sąnaudos			(277)
Asocijuotų įmonių rezultatų dalis			13
Pelnas prieš apmokestinimą			17.724

* Išvestinių finansinių priemonių rezultatas perklasifikuotas į „Kitas sąnaudas“, taip siekiant pateikti finansinių ataskaitų naudotojams patikimesnę informaciją (3 pastaba).

** EBITDA = Pelnas (nuostoliai) prieš apmokestinimą + finansinės veiklos sąnaudos – finansinės veiklos pajamos - gauti dividendai + nusidėvėjimo ir amortizacijos sąnaudos + vertės sumažėjimo sąnaudos – vertės sumažėjimo atstatymas + ATL perkainavimo (pajamos)/sąnaudos + ilgalaikio materialaus turto nurašymai

*** Vadovybės koregavimą sudaro dviejų išvestinių finansinių priemonių sandorių, kurie buvo sudaryti 2020-03-26 su UAB „Ignitis“, vertės pokyčių eliminavimas. Sandoriai apima elektros energijos pardavimą ir gamtinių dujų įsigijimą.

TARPINIŲ SUTRUMPINTŲ FINANSINIŲ ATASKAITŲ AIŠKINAMASIS RAŠTAS

Visos sumos tūkstančiais eurų, jei nenurodyta kitaip

**** Koreguota EBITDA = EBITDA + vadovybės koregavimai.

22 Sandoriai tarp susijusių šalių

Per 2021 m. I pusmetį Bendrovės sandoriai su susijusiomis šalimis ir likučiai 2021 m. birželio 30 d. sudarė:

Susijusios šalys	Mokėtinos sumos ir sukauptos sąnaudos	Gautinos sumos ir pajamos, už kurias dar neišrašytos sąskaitos	Suteiktos paskolos	Pirkimai	Pardavimai
	2021-06-30	2021-06-30	2021-06-30	2021 m. I pusmetis	2021 m. I pusmetis
Bendrovės asocijuotos įmonės	166	2	-	837	4
Grupės įmonės	2.295	36	36.059	8.130	312
Patronuojanti bendrovė AB „Ignitis grupė“	32	-	-	247	-
Valstybės kontroliuojamos UAB „EPSO-G“ grupės įmonės	2.899	7.219	-	32.993	46.608
Iš viso	5.392	7.257	36.059	42.207	46.924

Bendrovė vykdo paskirtosios įmonės funkcijas, t. y. superka visą vėjo jėgainėse prognozuotą pagamintą elektros energiją ir parduoda ją elektros biržoje. Susijusių sandorių lentelėse vėjo jėgainių pagamintos elektros energijos pirkimai (per 2021 m. I pusmetį suma 5.869 tūkst. Eur, per 2020 m. I pusmetį – 7.594 tūkst. Eur) ir pardavimai (per 2021 m. I pusmetį suma 13.481 tūkst. Eur, atitinkamai 2020 m. I pusmetį – 37.817 tūkst. Eur) apima visą sandorių sumą Bendrovės pardavimo pajamos.

Per 2020 m. I pusmetį Bendrovės sandoriai su susijusiomis šalimis ir likučiai 2020 m. gruodžio 31 d. sudarė:

Susijusios šalys	Mokėtinos sumos ir sukauptos sąnaudos	Gautinos sumos ir pajamos, už kurias dar neišrašytos sąskaitos	Suteiktos paskolos	Pirkimai	Pardavimai
	2020-12-31	2020-12-31	2020-12-31	2020 m. I pusmetis	2020 m. I pusmetis
Bendrovės asocijuotos įmonės	224	1	-	798	5
Grupės įmonės	4.648	35	9.142	10.713	4.130
Patronuojanti bendrovė AB „Ignitis grupė“	34	-	-	243	-
Valstybės kontroliuojamos UAB „EPSO-G“ grupės įmonės	2.882	17.322	-	23.375	79.441
Iš viso	7.788	17.358	9.142	35.129	83.576

Nebuvo suteikta ar gauta jokių su susijusiomis šalimis mokėtinomis ar iš jų gautinomis sumomis susijusių garantijų ar užstatų. Susijusių šalių gautinas ir mokėtinas sumas tikimasi padengti pinigais arba užskaitomis su atitinkamoms susijusiomis šalimis mokėtinomis / gautinomis sumomis iš atitinkamų susijusių šalių.

23 Išmokos pagrindiniams vadovaujantiems asmenims

	2021 m. I pusmetis	2020 m. I pusmetis
Atlyginimai ir kitos trumpalaikės išmokos pagrindiniams vadovaujantiems asmenims	211	189
Iš jų:		
Trumpalaikės išmokos	197	189
Mokėjimų akcijomis sąnaudos	14	-
Pagrindinių vadovujančių asmenų skaičius	6	6

Nuo 2021 metų Bendrovės pagrindiniams vadovaujantiems asmenims yra priskiriami Bendrovės valdybos ir stebėtojų tarybos nariai. Dėl šios priežasties buvo pakoreguotas palyginamojo laikotarpio atskleidimas.

24 Dujų ir biokuro sąnaudos

	II ketvirtis		I pusmetis	
	2021 m.	2020 m.	2021 m.	2020 m.
Dujų pirkimo sąnaudos*	15.739	9.856	29.888	16.594
Biokuro sąnaudos	112	176	619	703
Iš viso	15.851	10.032	30.507	17.297

* Dujų sąnaudos išaugo dėl ženkliai didesnės Elektrėnų komplekso elektros energijos gamybos per 2021 m. I pusmetį.

TARPINIŲ SUTRUMPINTŲ FINANSINIŲ ATASKAITŲ AIŠKINAMASIS RAŠTAS

Visos sumos tūkstančiais eurų, jei nenurodyta kitaip

25 Kitos sąnaudos

	II ketvirtis		I pusmetis	
	2021 m.	2020 m. (pertvarkyta*)	2021 m.	2020 m. (pertvarkyta*)
Išvestinių finansinių priemonių rezultatas	1.286	3.947	1.523	3.947
Ilgalaikio turto nurašymas	42	-	1.060	11
Veiklos mokesčiai	420	467	937	934
Verslo aptarnavimo ir valdymo paslaugos	326	349	680	681
Turto apsauga	100	94	177	169
Draudimas	63	38	119	82
Auditas	16	16	32	31
Nuoma	6	3	11	6
Gautinų sumų vertės sumažėjimas (atstatymas)	(25)	(78)	(96)	(37)
Kitos sąnaudos	624	595	1.243	1.263
Iš viso	2.858	5.431	5.686	7.087

* Išvestinių finansinių priemonių rezultatas perklasifikuotas į „Kitas sąnaudas“, taip siekiant pateikti finansinių ataskaitų naudotojams patikimesnę informaciją (3 pastaba).

26 Finansinių instrumentų tikroji vertė

Tikroji vertė yra vertė, už kurią vertinimo dieną dabartinėmis rinkos sąlygomis būtų parduodamas turtas arba perleidžiamas įsipareigojimas pagal tvarkingą sandorį pagrindinėje (arba palankiausioje) rinkoje, nepriklausomai nuo to, ar ši kaina tiesiogiai stebima, ar nustatoma taikant vertinimo metodiką.

	Likutinė vertė		Tikroji vertė	
	Iš viso	1 lygis	2 lygis	3 lygis
Tikroji vertė 2020 m. gruodžio 31 d.				
Finansinis turtas				
Gautinos sumos pagal sutartis su klientais	15.793	-	-	15.793
Kitas finansinis turtas	2.092	-	-	2.092
Suteiktos paskolos	9.142	-	-	9.142
Pinigai ir pinigų ekvivalentai	138.120	138.120	-	-
Finansinis turtas iš viso	165.147	138.120	-	27.027
Finansiniai įsipareigojimai				
Paskolos	(21.317)	-	-	(20.017)
Nuomos įsipareigojimai	(5.729)	-	-	(5.729)
Mokėtinos sumos ir įsipareigojimai	(20.028)	-	-	(20.028)
Finansinių įsipareigojimų iš viso	(47.074)	-	-	(45.774)
Tikroji vertė 2021 m. birželio 30 d.				
Finansinis turtas				
Gautinos sumos pagal sutartis su klientais	7.821	-	-	7.821
Kitas finansinis turtas	6.848	-	-	6.848
Suteiktos paskolos	36.059	-	-	36.059
Pinigai ir pinigų ekvivalentai	123.082	123.082	-	-
Finansinis turtas iš viso	173.810	123.082	-	50.728
Finansiniai įsipareigojimai				
Paskolos	(19.109)	-	-	(17.448)
Nuomos įsipareigojimai	(5.612)	-	-	(5.612)
Mokėtinos sumos ir įsipareigojimai	(9.149)	-	-	(9.149)
Finansinių įsipareigojimų iš viso	(33.870)	-	-	(32.209)

Dėl savo trumpalaikiškumo ir stabilių kintamų palūkanų normų 2021 m. birželio 30 d. ir 2020 m. gruodžio 31 d. gautinos sumos pagal sutartis su klientais, kitas finansinis turtas, suteiktos paskolos, nuomos įsipareigojimai, mokėtinų sumų ir įsipareigojimų vertė apytikriai lygi likutinei vertei ir atitinka trečią lygį tikrosios vertės nustatymo hierarchijoje.

27 Neapibrėžtieji įsipareigojimai ir turtas

27.1 Teisminiai ginčai

2019 m. rugpjūčio 7 d. Bendrovė kreipėsi į Vilniaus apygardos administracinį teismą dėl VERT 2019 m. liepos 8 d. sprendimo Nr. R2-(E)-1340 „Dėl viešuosius interesus atitinkančių paslaugų lėšų sumos už 2016 metais teiktas viešuosius interesus atitinkančias paslaugas kompensavimo“ (toliau – Administracinis aktas) panaikinimo ir VERT įpareigojimo nustatant viešuosius interesus atitinkančių paslaugų (toliau – VIAP) lėšų poreikį pirmiesiems metams, kuriems po šio teismo sprendimo įsiteisėjimo dienos bus nustatomas VIAP lėšų poreikis, įvertinti susidariusį 2,51 mln. Eur skirtumą tarp Bendrovės 2016 metais prognozuotų pajamų ir faktiškai patirtų sąnaudų. Lietuvos vyriausiasis administracinis teismas 2020 m. gruodžio 2 d. nutartimi iš dalies tenkino

AB „Ignitis gamyba”, Bendrovės kodas: 302648707, adresas: Elektrinės g. 21, LT-26108, Elektrėnai, Lietuva

TARPINIŲ SUTRUMPINTŲ FINANSINIŲ ATASKAITŲ AIŠKINAMASIS RAŠTAS

Visos sumos tūkstančiais eurų, jei nenurodyta kitaip

Bendrovės apeliacinį skundą – panaikino Vilniaus apygardos administracinio teismo 2019 m. lapkričio 21 d. sprendimą atmesti Bendrovės skundą ir perdavė bylą pirmosios instancijos teismui nagrinėti iš naujo.

Vilniaus apygardos administracinis teismas 2021 m. kovo 10 d. sprendimu iš dalies tenkino Bendrovės skundą: panaikino Administracinį aktą ir įpareigojo VERT nustatant viešuosius interesus atitinkančių paslaugų lėšų poreikį pirmiesiems metams, kuriems po šio sprendimo įsiteisėjimo dienos bus nustatomas viešuosius interesus atitinkančių paslaugų lėšų poreikis, išnagrinėti Bendrovės prašymą įvertinti susidariusį 2,51 mln. Eur skirtumą tarp Bendrovės 2016 metais prognozuotų pajamų ir faktiškai patirtų sąnaudų.

Lietuvos vyriausiasis administracinis teismas 2021-06-09 nutartimi atmetė VERT apeliacinį skundą. Vilniaus apygardos administracinio teismo 2021-03-10 sprendimas įsiteisėjo (2021-06-09) ir tapo VERT privalomas vykdyti.

Su teisminiu ginču dėl 2014 m. VERT sprendimo, kuriuo pripažino Bendrovę didelę įtaką turinčiu asmeniu elektros energijos gamybos rinkoje ir dėl to papildomai 2,51 mln. Eur sumažino mokėtiną VIAP sumą, susijusio Bendrovės neapibrėžtojo turto suma (šis neapibrėžtasis turtas nėra pripažintas finansinėse ataskaitose) 2021 m. birželio 30 d. sudarė 2,51 mln. Eur ir yra nepakitusi nuo 2020 m. gruodžio 31 d.

28 Įvykiai pasibaigus ataskaitiniam laikotarpiui

Reikšmingų įvykių po 2021 m. birželio 30 d. iki tarpinių finansinių ataskaitų patvirtinimo datos neįvyko.
